

Nixfarma

---

# Butlletí Setmanal

ACTUALITZACIÓ SEGURETAT RECEPTE ELECTRÒNICA

 catfarma

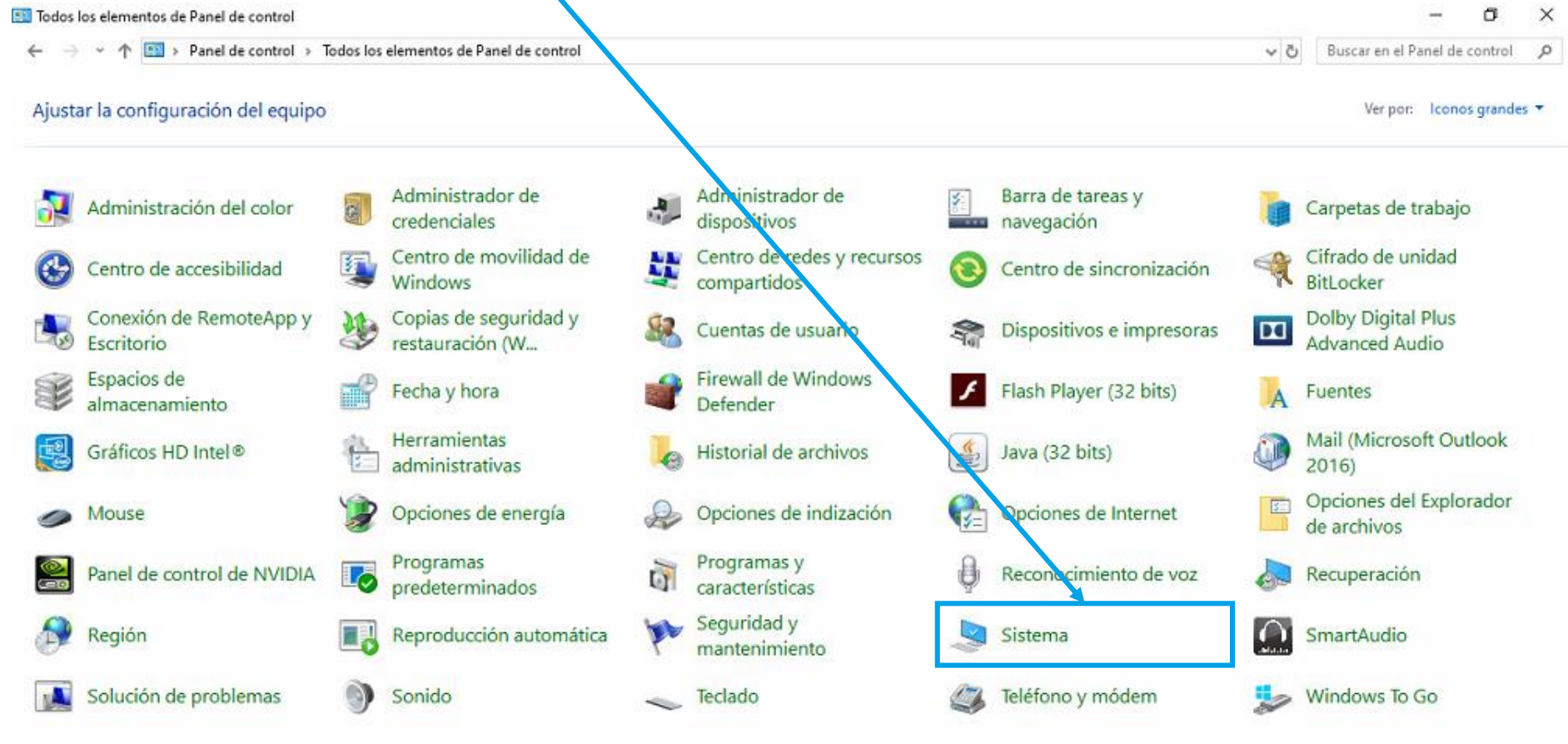
# ACTUALITZACIÓ SEGURETAT RECEPTEA ELECTRÒNICA

El **Consell de Col·legis de Farmacèutics de Catalunya** ens ha informat que, per motius de seguretat, a partir del **pròxim 5 d'agost** només es permetrà el protocol de seguretat d'internet **TLS 1.2**. Això vol dir que aquelles farmàcies que no s'actualitzin a aquesta versió tindran problemes amb la dispensació de recepta electrònica.

- Tots els ordinadors amb **Windows XP, Windows Vista, Windows Server 2003 o Windows Server 2008**, **No són compatibles** amb aquesta versió, per tant, tindran problemes amb la dispensació de recepta electrònica.
- Els equips amb **Windows 7, Windows 8 i Windows Server 2012** són compatibles però, cal activar el **protocol TLS 1.2**. En aquest butlletí explicarem com realitzar aquesta activació.
- Per altra banda, els equips amb **Windows 10, Windows Server 2016 o Windows Server 2019** són totalment compatibles i el protocol de seguretat TLS 1.2 ja està activat. No cal realitzar cap acció en aquets cas.

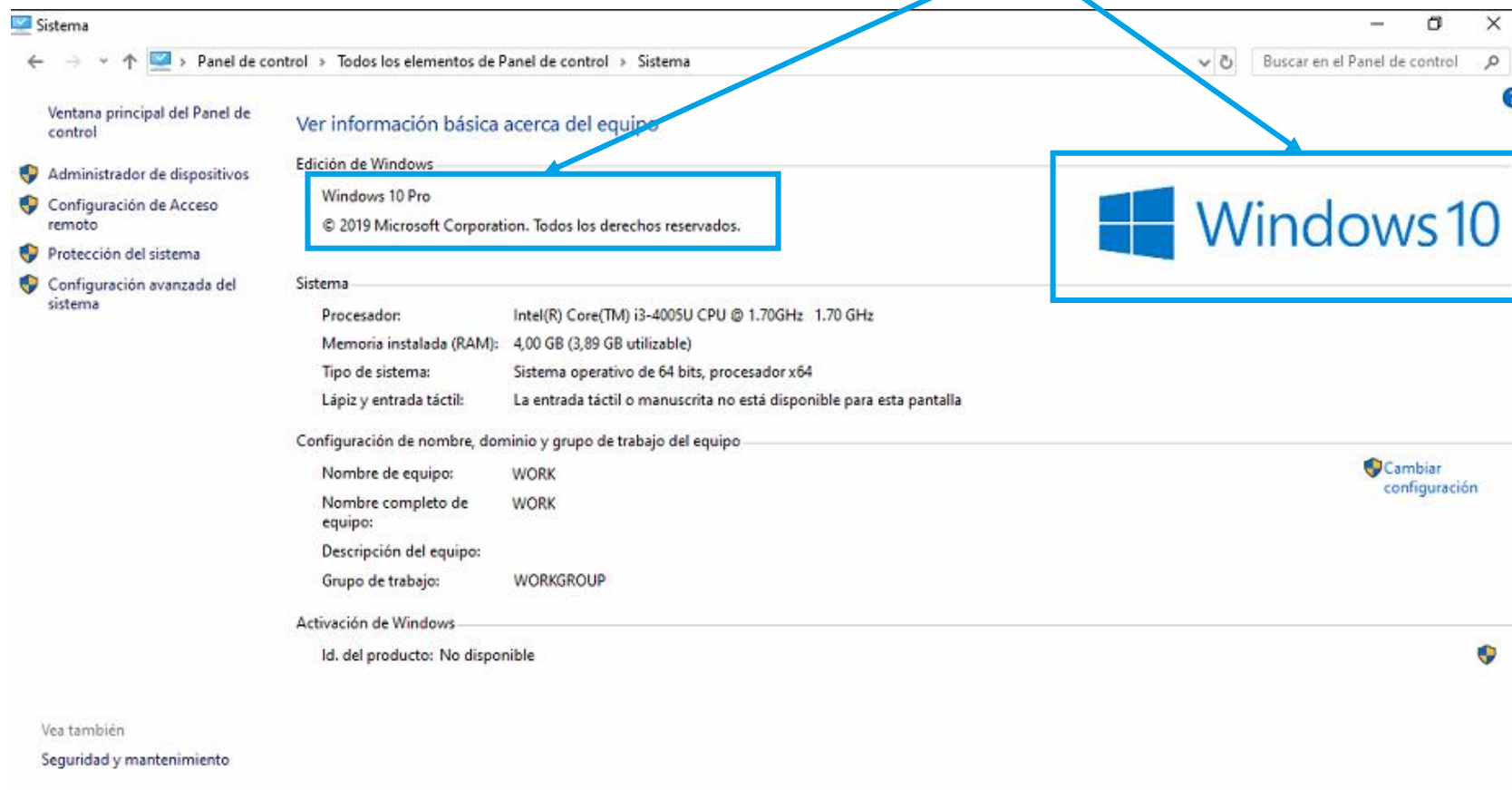
# ACTUALIZACIÓ SEGURETAT RECEPТА ELECTRÒNICA

- Com saber quina versió de Windows té l'equip? El primer pas és accedir al **Panel de Control** de Windows i buscar la icona de **Sistema**:



# ACTUALITZACIÓ SEGURETAT RECEPТА ELECTRÒNICA

- Un cop hem accedit a **Sistema**, aquí es mostrarà la versió de Windows que tenim:



# ACTUALITZACIÓ SEGURETAT RECEPTE ELECTRÒNICA

## ● CAS 1:

Què fer si tenim **Windows 10**, **Windows Server 2012 R2**, **Windows Server 2016** o **Windows Server 2019**:

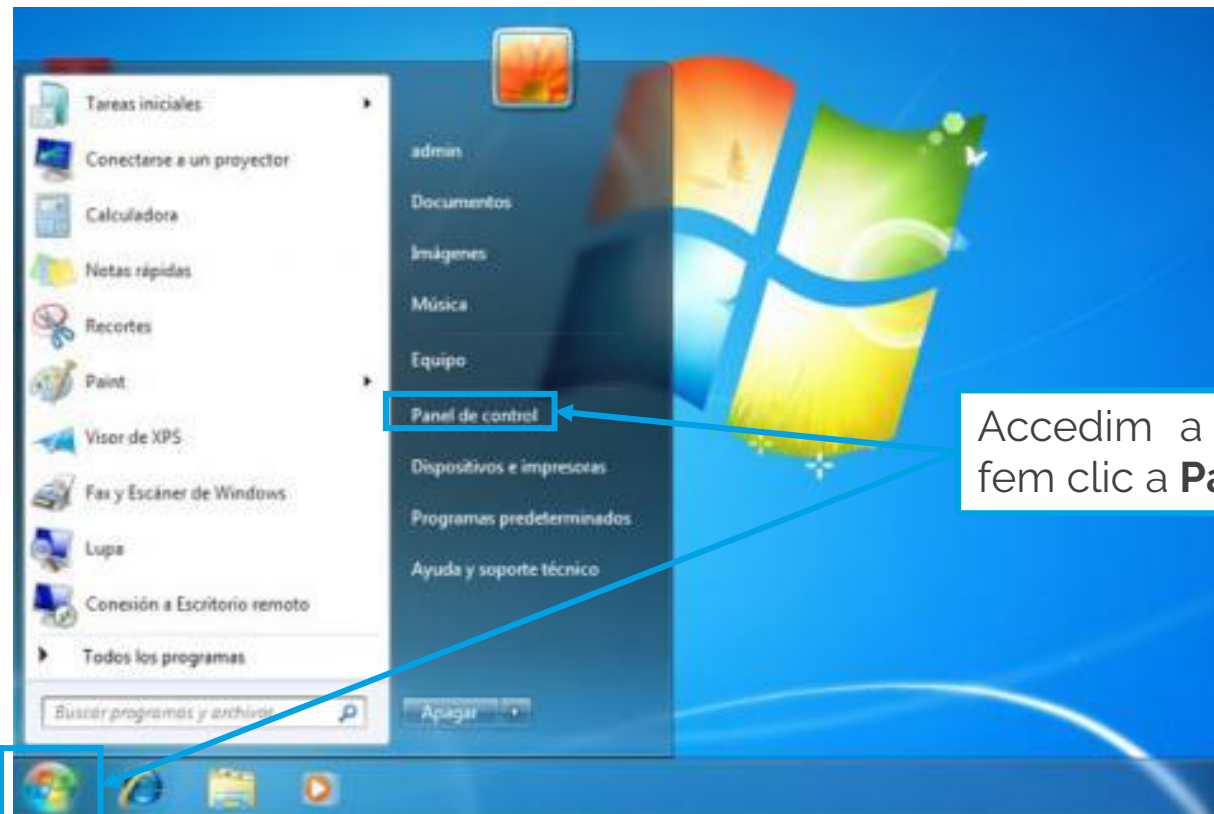
En aquest cas **no cal realitzar cap acció**. Aquestes són les versions més noves de Windows i ja porten activat la versió de seguretat TLS 1.2 per defecte.

# ACTUALITZACIÓ SEGURETAT RECEPTE ELECTRÒNICA

## ● CAS 2:

Què fer si tenim **Windows 7, Windows 8** o **Windows Server 2012**:

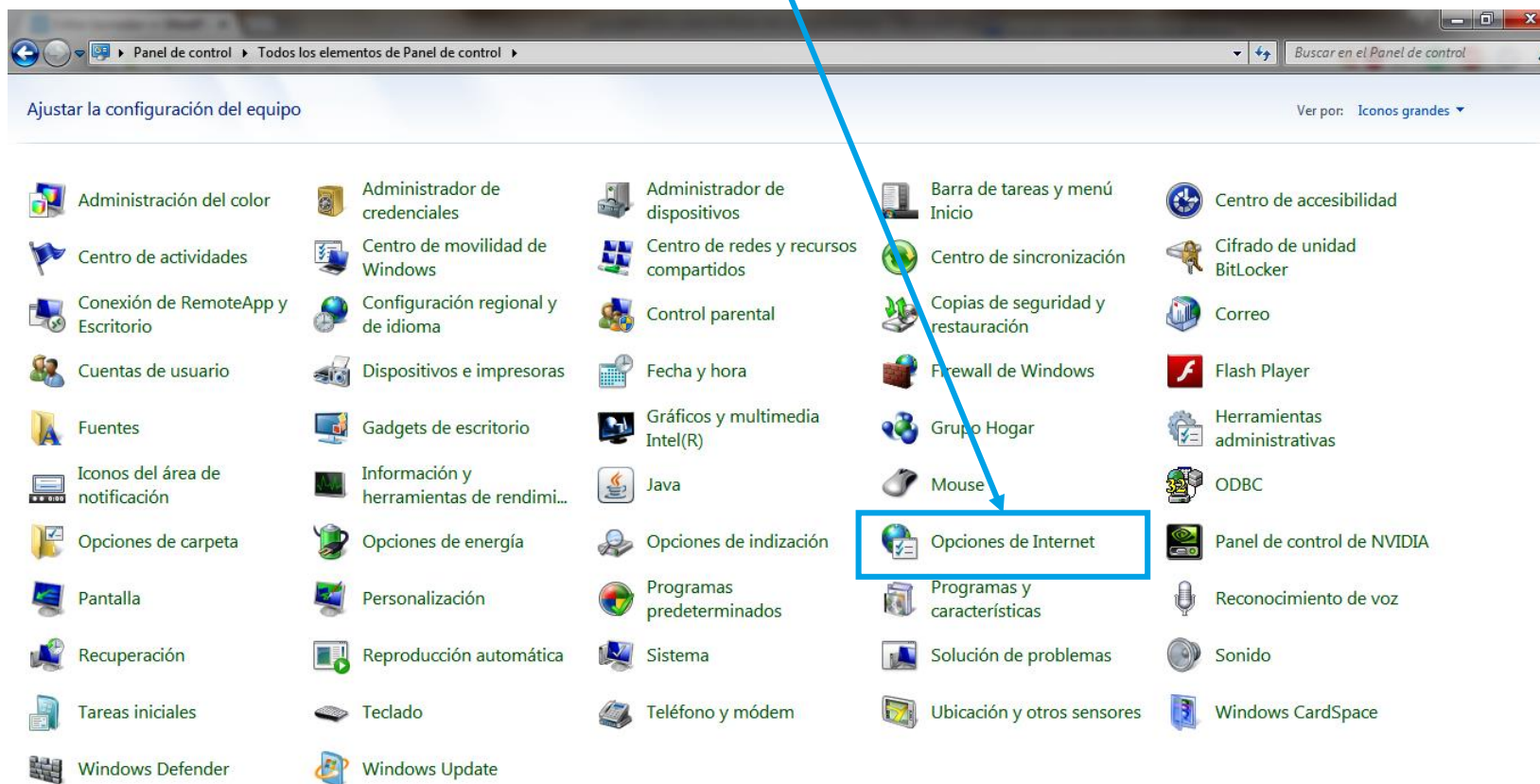
En aquest cas està preparat per treballar amb TLS 1.2, però cal realitzar **l'activació**.



Accedim a **Inicio** de Windows i fem clic a **Panel de Control**.

# ACTUALIZACIÓ SEGURETAT RECEPТА ELECTRÒNICA

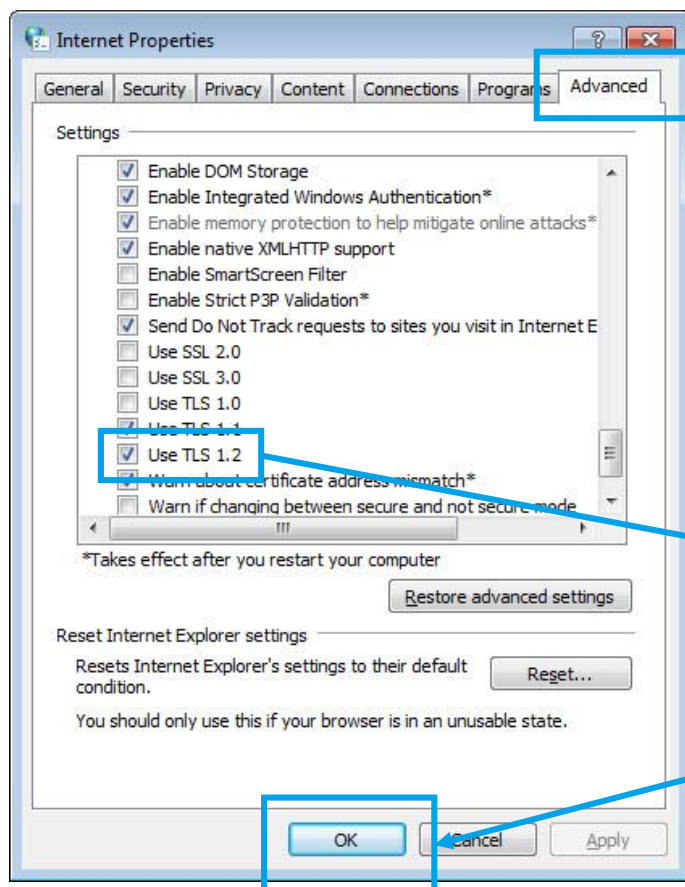
- Un cop al Panel de Control, accedim a **Opciones de Internet**:





# ACTUALITZACIÓ SEGURETAT RECEPТА ELECTRÒNICA

- Dins d'**Opciones de Internet**, accedim a la pestanya **Avanzados** :



Activem el xec de **TLS 1.2**. i fem clic a **Acceptar**.



# ACTUALITZACIÓ SEGURETAT RECEPTE ELECTRÒNICA

## ● CAS 3:

- Què fer si tenim **Windows XP, Windows Vista, Windows Server 2003 o Windows Server 2008:**

Microsoft ha deixat d'actualitzar i donar servei de seguretat a aquestes versions i per tant han quedat obsoletes.

En aquest cas és important que us poseu en contacte amb Catfarma ja que **a partir del 5 d'agost el vostre equip tindrà problemes per accedir a la recepta electrònica.**

divendres, 26 juny de 2020

---

# Bon Treball

SEMPRE AL TEU SERVEI

 catfarma