

Nix**f**arma

---

# Butlletí Setmanal

NIXFARMA SEVEM (II)

© cat**f**arma

## NIXFARMA SEVeM (II)

La setmana passada es va explicar què es el Datamatrix i la normativa Europea per la verificació del medicament.

Per comprovar que tenim el nostre **Nixfarma** al dia, hem d'accedir a **Ajuda → A prop de Nixfarma** i verificar que la versió actual es la **9.1.2.10**.

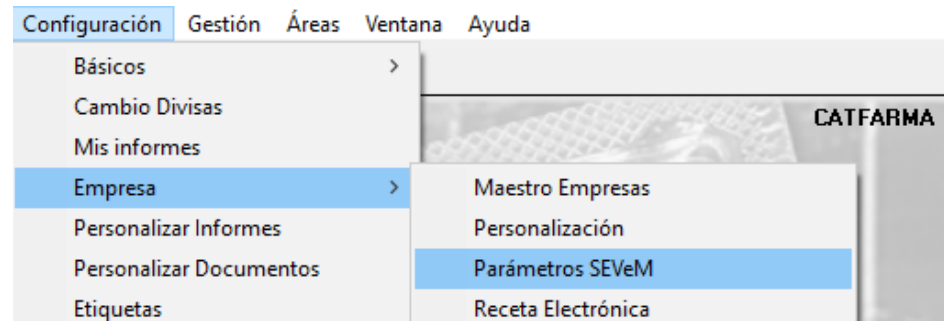
A més hem de revisar el **Gestor d'actualitzacions de PULSO** i comprovar que totes les actualitzacions publicades i les versions de BOTPLUS estiguin al dia. Si no, s'han de processar.

També és importat que el registre de **RegistroFarma** també estigui fet d'acord a les instruccions enviades pel col·legi.

Aquesta setmana veurem com activar el sistema SEVeM a **Nixfarma**.

## NIXFARMA SEVeM (II)

· Activació de SEVeM. **REALITZAR A PARTIR DEL DIA 9 DE FEBRER**, accedir a **Configuració** → **Empresa** → **Paràmetres SEVeM**.



# NIXFARMA SEVeM (II)

· Un cop a **Paràmetres SEVeM**. A la pestanya **General**:

**Parámetros SEVeM** Modificando CATFARMA 07/02/2019

General Comunicación

Activar SEVeM

1- Activación del sistema.

— Verificación —

Dispensación:

Exigir Datamatrix

Verificar envases por línea de venta

2- Marcar Verificar envases per línia de venda.

Recepción:

Verificar

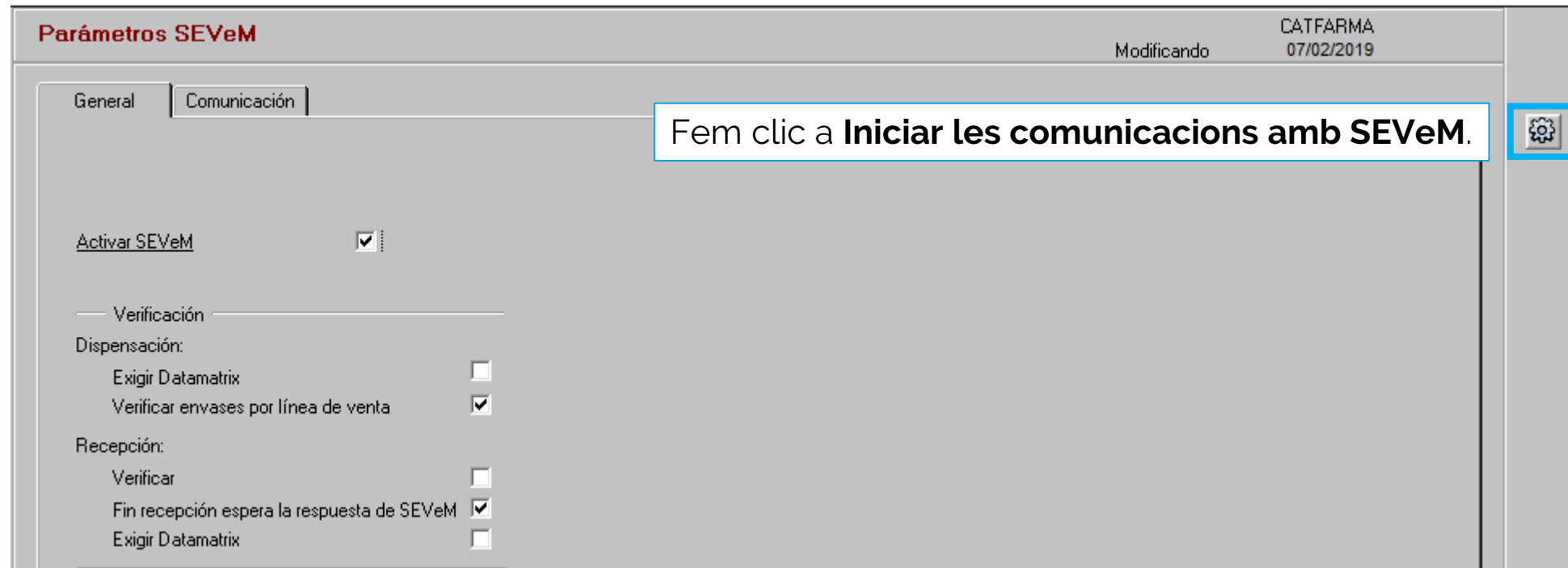
Fin recepción espera la respuesta de SEVeM

3- Marcar Fi recepció espera la resposta SEVeM.

Exigir Datamatrix

## NIXFARMA SEVeM (II)

· Per últim hem d'activar el **Monitor SEVeM**:







Un cop iniciat es veurà a la barra de tasques una icona de l'estat de la connexió amb Nodofarma.



## NIXFARMA SEVeM (II)

El monitor del Nodofarma amb diferents color ens indica en quina situació es troba:



-  **Síncron.** Les respostes de SEVeM es reben de forma immediata
-  **Asíncron.** Les respostes del SEVeM no es reben a la petició. Es reben passat 10 minuts
-  **Error.** El procés de comunicació en el servidor de **Nixfarma** esta detingut
-  Error de la comunicació del SEVeM.

# NIXFARMA SEVeM (II)

- Ara dins de **Paràmetres SEVeM**. Accedim a la pestanya **Comunicació**:

**Id.Cliente:** Usuari de registre de RegistroFarma. (En minúscules).  
**Contraseña:** Contrasenya de accés a RegistroFarma.  
**Farmàcia:** Indiqueu el número de la seva farmàcia amb 6 dígit (ppffff = 2 Província + 4 per al número de farmàcia, completant amb zeros per l'esquerra), **exemple:** Farmàcia número 1 serà: 070001.

**Balears Refresh Token:** Indiqueu el Refresh Token subministrat per COFIB a través del web col·legial.

## NIXFARMA SEVeM (II)

- Quan entreu als punts de venda per primer cop després d'activar el Monitor, sortirà un missatge per instal·lar una aplicació:

Instalación de la aplicación - Advertencia de seguridad

¿Desea instalar esta aplicación?

Nombre:  
Nxf\_Svm\_Estado

Desde (mantenga el mouse sobre la cadena siguiente para ver el dominio completo):  
C:\PULSO\INSTALADOR\Nxf\_Svm\_Estado\publish

Fabricante:  
[Pulso Informática](#)

Instalar

Aunque las aplicaciones pueden resultar de gran utilidad, también suponen un riesgo potencial para su PC. Si no tiene confianza en la procedencia del software, no lo instale. [Más información...](#)

Aceptar

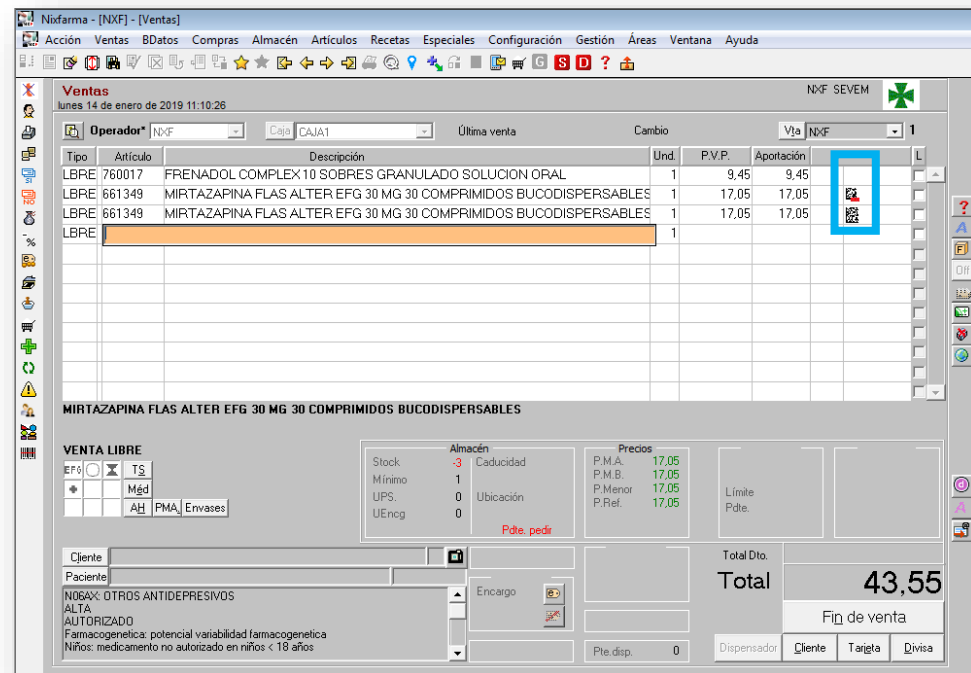
Clicar **Instalar**.

Un cop iniciat es veurà a la barra de tasques una icona de l'estat de la connexió amb Nodofarma.





# NIXFARMA SEVeM (II)

- Com funciona a la venda. Primer els productes que només porten codi de barres, es passa el codi com sempre i els que portin codi de Datamatrix s'ha de llegir el codi Datamatrix:



Ens podem trobar amb tres casos:

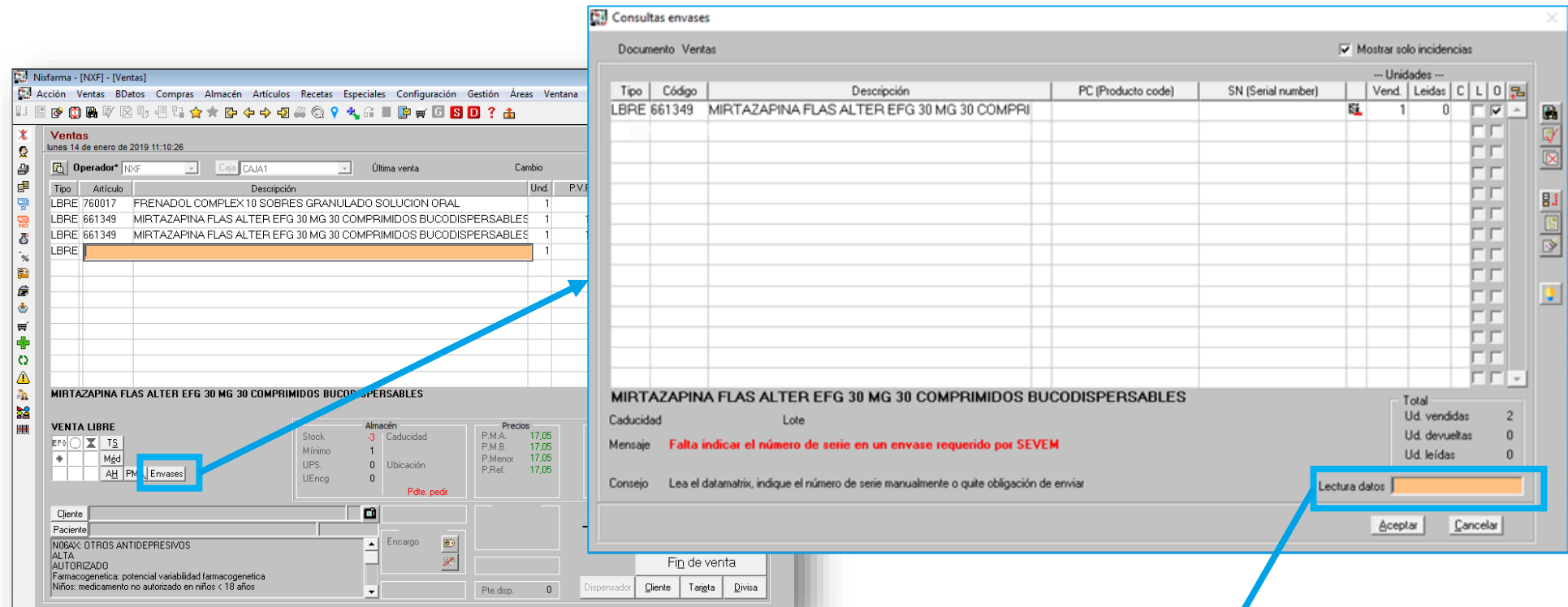
 :Sense icona, és un producte que no te codi Datamatrix

 :Un producte que te Datamatrix però hem passat el codi de barres.

 :Producte amb Datamatrix i hem passat el codi Datamatrix.

# NIXFARMA SEVeM (II)

- En cas de que ens surti alguna línia amb la icona  hem d'accedir al botó d'Envasos per llegir el codi Datamatrix correcte.



The screenshot shows the Nixfarma SEVeM interface. The main window displays a sales document with a table of items. The 'Envasos' button is highlighted in the bottom left. A 'Consultas envases' dialog box is open, showing a table of items with columns for Tipo, Código, Descripción, PC (Producto code), SN (Serial number), Vend, Leidas, C, L, O. The dialog box also displays a message: 'Mensaje Falta indicar el número de serie en un envase requerido por SEVEM' and a 'Lectura datos' input field. A blue arrow points from the 'Envasos' button in the main window to the dialog box. Another blue arrow points from the 'Lectura datos' input field in the dialog box to a text box below.

Tipo	Código	Descripción	PC (Producto code)	SN (Serial number)	Vend	Leidas	C	L	O
LBRE	661349	MIRTAZAPINA FLAS ALTER EFG 30 MG 30 COMPRI			1	0			

MIRTAZAPINA FLAS ALTER EFG 30 MG 30 COMPRIMIDOS BUCODISPERSABLES

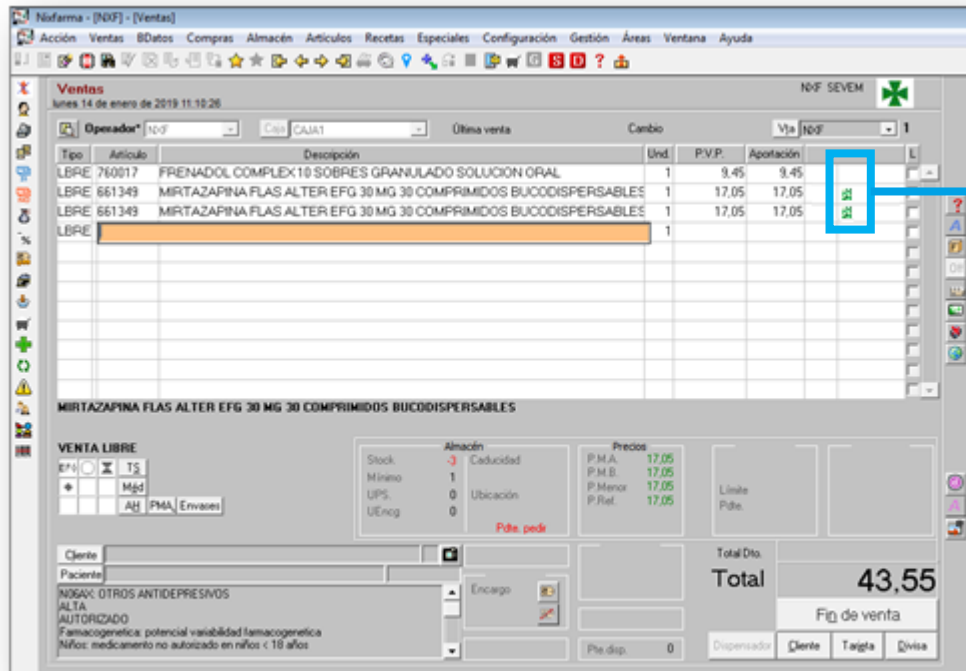
Total  
Ud. vendidas: 2  
Ud. devueltas: 0  
Ud. leidas: 0


Lectura datos:

Ara des d'aquí llegim el codi Datamatrix que no hem fet abans.

# NIXFARMA SEVeM (II)

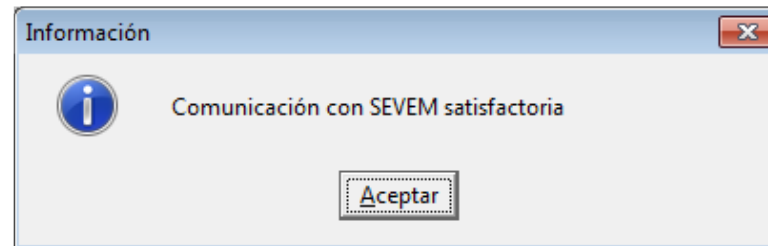
- Un cop passem el producte per la venda, aquest es verifica automàticament:



Si tot és correcte ens mostrarà la icona del Datamatrix en color verd 

## NIXFARMA SEVeM (II)

- Al finalitzar la venda, automàticament, es comunicarà amb el SEVeM i ens mostrarà el missatge:



## NIXFARMA SEVeM (II)

Avisem que qualsevol producte que es passa a través del codi DATAMATRIX tenim 10 dies per fer l'anul·lació d'aquest producte. Un cop passat aquests 10 dies serà impossible fer l'anul·lació.

# LINKS D'INTERÈS D'INFORMACIÓ DEL SEVeM

[Presentació \(PULSO\)](#)

[Butlletí 01/02/2019 NIXFARMA SEVeM \(I\)](#)

[Documentació PULSO Nixfarma SEVeM](#)

divendres, 8 febrer de 2019

---

# Bon Treball

SEMPRE AL TEU SERVEI

 catfarma