

Nix**f**arma

---

# Butlletí Setmanal

DEMANAR UN ARTICLE

 cat**f**arma

# DEMANAR UN ARTICLE

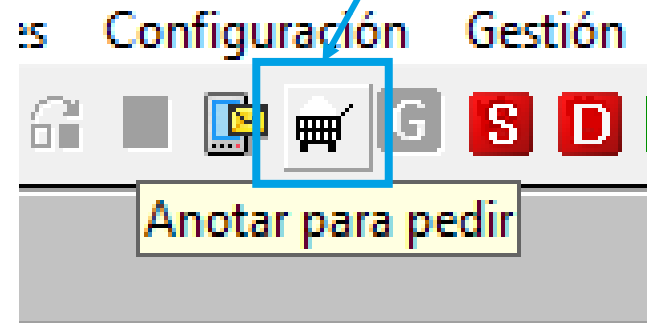
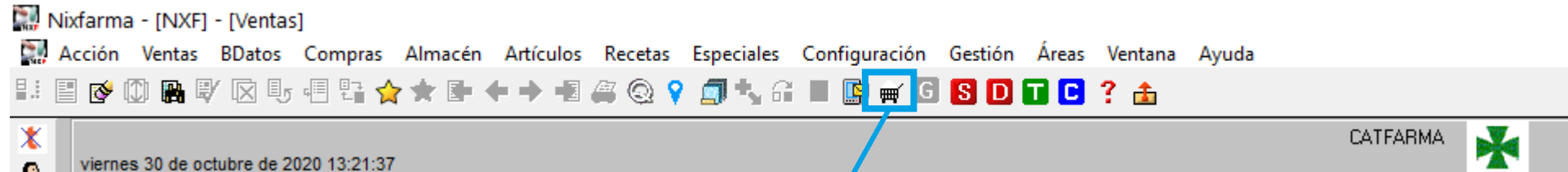
Des de **Nixfarma**, tenim l'opció de **demanar un article directament al proveïdor**, sense necessitat de passar primer per les comandes.

Aquesta opció ens serveix, entre altres casos, quan el client que tenim davant ens pregunta per l'arribada de l'article que ens ha sol·licitat. Com estem realitzant l'anotació de l'article de forma immediata, també rebem la confirmació del proveïdor en el mateix instant i podem informar el client de l'arribada d'aquest. Conèixer aquesta opció és de gran utilitat i fins i tot permet millorar el servei al client de la farmàcia.


A continuació indiquem com es realitza aquesta anotació immediata dels articles.

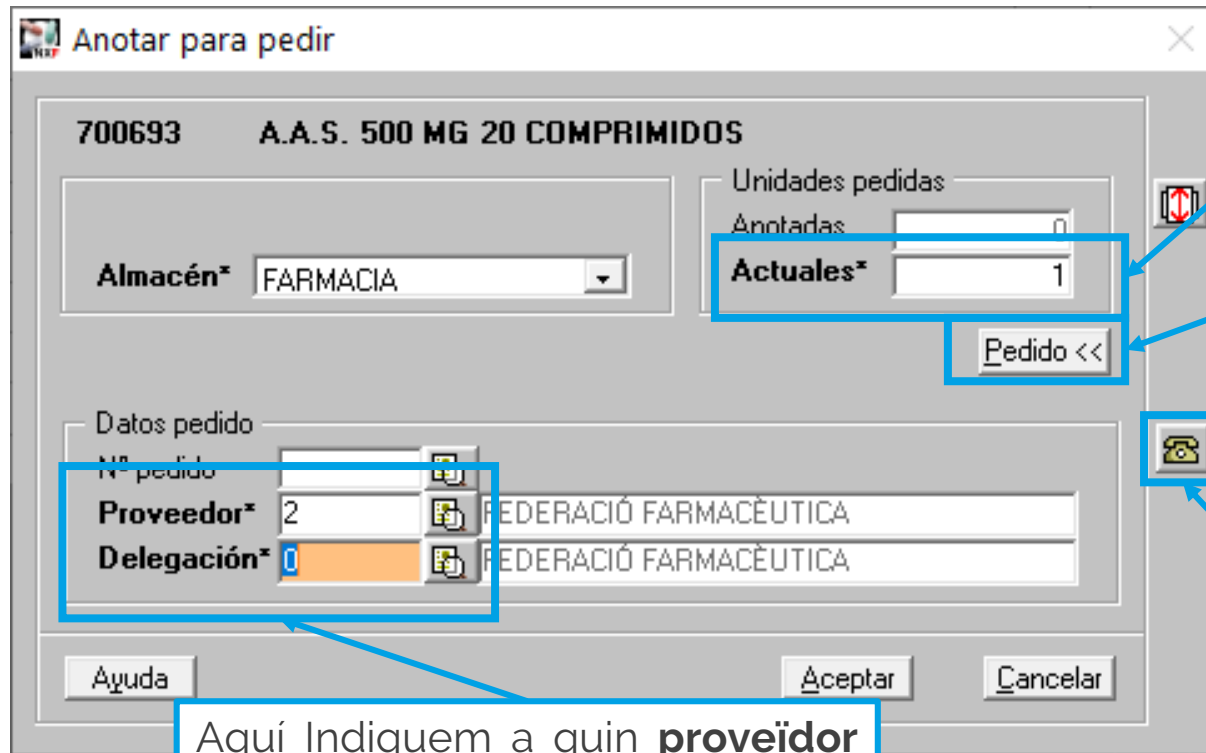
# DEMANAR UN ARTICULO

- Des de qualsevol pantalla de **Nixfarma** tenim, a la barra d'eines superior, la icona d'**Anotar per demanar**:



# DEMANAR UN ARTICLE

· Per realitzar la comanda cal **tenir l'article seleccionat**, ja sigui a la recepta electrònica, a la pantalla d'encàrrecs, a la pantalla de venda normal o a qualsevol altra pantalla, i en clicar la icona  **d'Anotar per Demandar**, ens mostrarà la següent finestra:



Aquí ens indica la quantitat **d'unitats a demanar**. Per defecte indica 1.

Amb aquest botó fem el panell gran per introduir el proveïdor on volem demanar.

Per últim cliquem la icona d'**Enviar** i automàticament obtindrem la resposta del proveïdor, igual que amb les comandes.

Aquí Indiquem a quin **proveïdor** volem demanar l'article.

divendres, 30 octubre de 2020

---

# Bon Treball

SEMPRE AL TEU SERVEI

 catfarma