

---

# Butlletí Setmanal

CÒPIES DE SEGURETAT

© catfarma

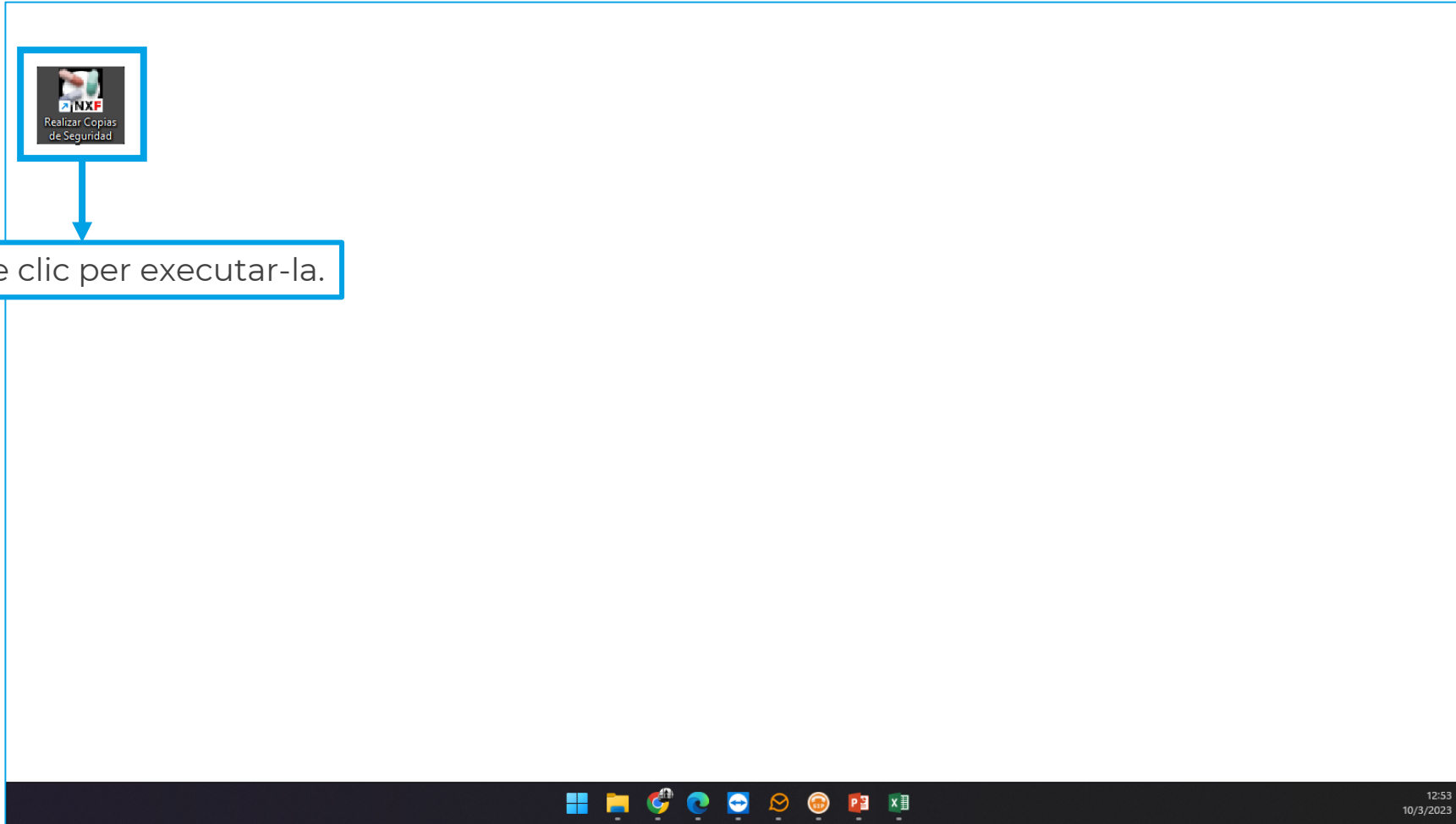
# CÒPIES DE SEGURETAT

Des de **Catfarma** sempre insistim en la importància de tenir un bon sistema de còpies de seguretat per protegir les dades de la nostra oficina de farmàcia. En aquest butlletí recordarem com realitzar la còpia de seguretat de **Nixfarma**, com controlar les còpies de seguretat realitzades i quins són els sistemes més segurs per emmagatzemar tant les còpies del Nixfarma com altres dades i documents de la farmàcia.

No dubtis a posar-te en contacte amb nosaltres per resoldre qualsevol dubte o proporcionar-te la informació addicional que necessitis.

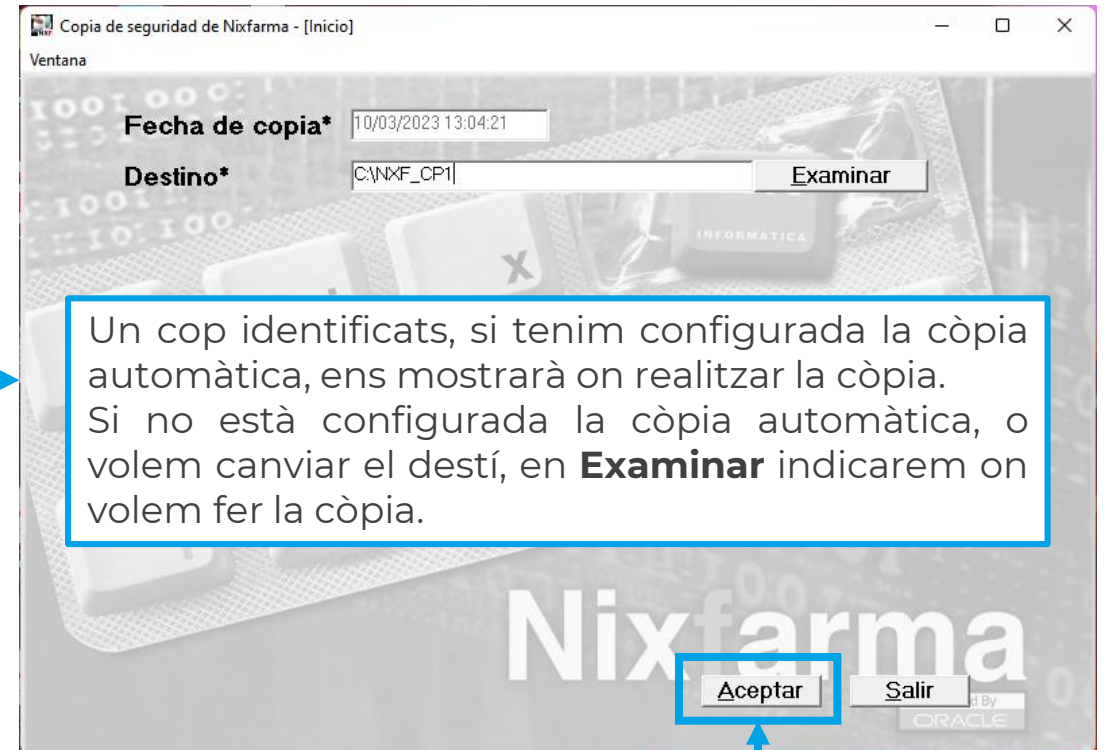
# CÒPIES DE SEURETAT

Per realitzar una còpia de seguretat, a l'escriptori del servidor trobem l'aplicació de **Còpies de seguretat**:



# CÒPIES DE SEURETAT

En iniciar l'aplicació de **Còpies de seguretat de Nixfarma** ens demanarà que ens identifiquem.



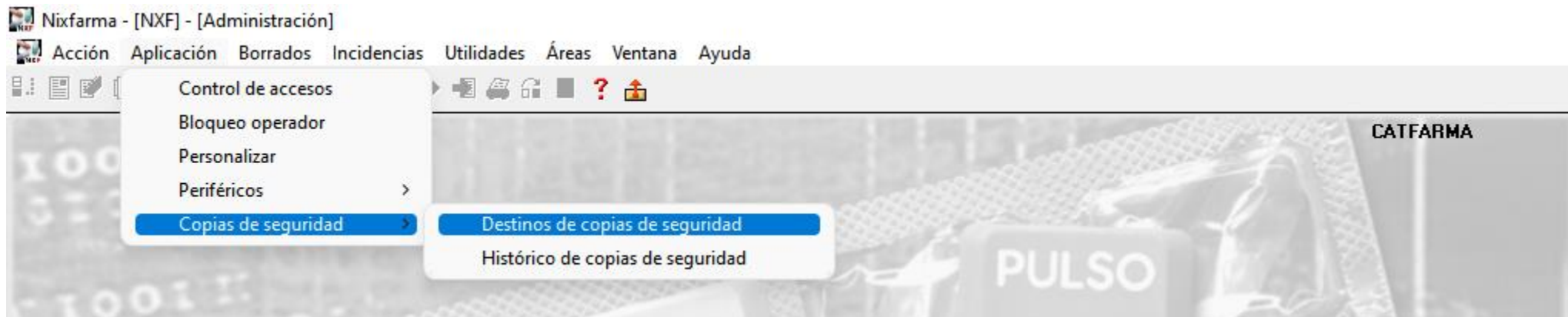
Cliquem a **Acceptar** i esperem que finalitzi.

# CÒPIES DE SEURETAT

Si volem configurar la còpia automàtica de seguretat, accedim al menú **Àrees** → **Administració**:



Un cop dins d'administració, accedim al menú **Aplicació** → **Còpies de seguretat** → **Destins de còpies de seguretat**:



# CÒPIES DE SEURETAT

A la pantalla de **Destins de còpies de seguretat**, farem **F3** de **Modificar** per poder editar les dades:

The screenshot shows the 'Destinos de copias de seguridad' window. At the top right, it displays 'CATFARMA' and the date '10/03/2023' next to a green cross icon. The main area is titled 'Definiciones de destinos de copia' and contains a table with the following data:

*Destino	Examinar	Fecha última copia	Sólo Act. Automáticas
C:\N\F_CP1		07/03/2023 14:34	<input type="checkbox"/>
C:\N\F_CP2		07/03/2023 14:34	<input type="checkbox"/>
C:\N\F_CP3		07/03/2023 14:34	<input type="checkbox"/>

Below the table is the 'Programación de las copias' section with the following fields:

- Hora programada para la copia: 14:30
- Hora alternativa para la copia: 15:00
- Reintentar durante (minutos): 15
- Permitir copia con usuarios conectados:
- Fecha próxima copia: 10/03/2023 14:30:00

Four callout boxes provide instructions:

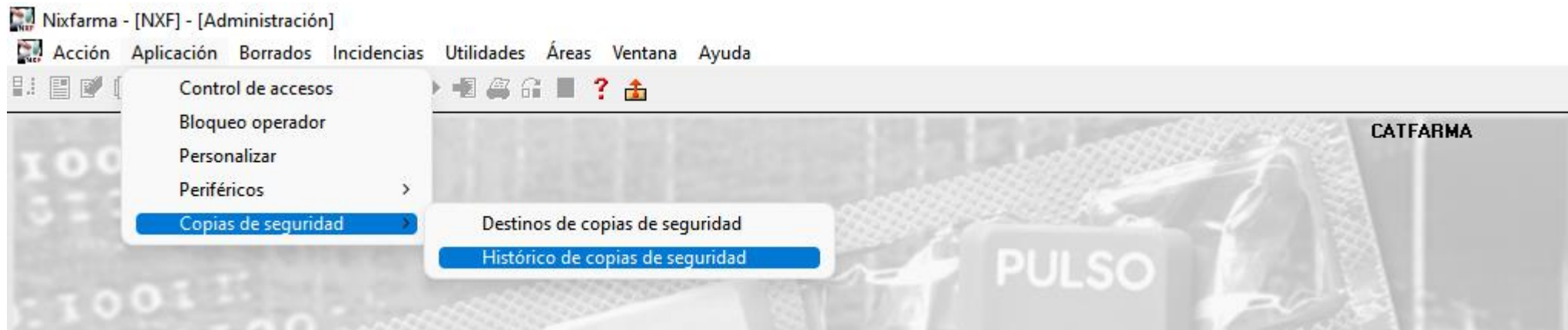
- Top right: 'Aquesta opció l'activarem només si volem indicar que la ruta és exclusiva per a les actualitzacions de **Nixfarma**.' (This option we will activate only if we want to indicate that the path is exclusive for Nixfarma updates.)
- Middle left: 'Aquí indiquem on volem que faci les còpies. Com a mínim s'han d'indicar 3 rutes.' (Here we indicate where we want the copies to be made. At least 3 paths must be indicated.)
- Middle: 'Aquí modifiquem l'hora de la còpia automàtica i una hora alternativa.' (Here we modify the automatic copy time and an alternative time.)
- Bottom: 'Activem si volem permetre fer còpies de seguretat mentre es treballa.' (Activate if we want to allow security copies while working.)

# CÒPIES DE SEURETAT

Per revisar que les còpies de seguretat s'estan fent bé, accedim al menú **Àrees** → **Administració**:




Un cop dins d'administració, accedim al menú **Aplicació** → **Còpies de seguretat** → **Històric de còpies de seguretat**:



# CÒPIES DE SEURETAT

En **Històric de còpies de seguretat** veiem totes les còpies que s'han fet, la durada i el tomany en disc d'aquestes:

**Histórico de copias de seguridad** CATFARMA  
10/03/2023 

Fecha copia	Destino	Duración	Tamaño	En frío
22/02/2023 14:30	C:\NXF_CP3	00:04:25	17.570,98 Mb	<input type="checkbox"/>
21/02/2023 14:30	C:\NXF_CP2	00:04:54	17.575,67 Mb	<input checked="" type="checkbox"/>
20/02/2023 14:30	C:\NXF_CP1	00:05:03	24.542,87 Mb	<input type="checkbox"/>
17/02/2023 18:42	C:\NXF_CP3	00:04:40	16.426,78 Mb	<input checked="" type="checkbox"/>
17/02/2023 14:30	C:\NXF_CP2	00:03:58	16.540,36 Mb	<input type="checkbox"/>
17/02/2023 10:44	C:\NXF_CP1	00:05:00	17.644,79 Mb	<input checked="" type="checkbox"/>
16/02/2023 14:30	C:\NXF_CP3	00:04:37	19.942,59 Mb	<input type="checkbox"/>
13/02/2023 14:30	C:\NXF_CP2	00:04:13	17.135,87 Mb	<input type="checkbox"/>
12/02/2023 14:30	C:\NXF_CP1	00:04:27	18.577,04 Mb	<input type="checkbox"/>
11/02/2023 14:30	C:\NXF_CP3	00:04:14	17.601,78 Mb	<input type="checkbox"/>
10/02/2023 14:30	C:\NXF_CP2	00:08:55	50.953,33 Mb	<input type="checkbox"/>
27/01/2023 15:42	C:\NXF_CP1	00:04:48	16.092,62 Mb	<input checked="" type="checkbox"/>
26/01/2023 14:30	C:\NXF_CP3	00:03:57	16.021,29 Mb	<input type="checkbox"/>
25/01/2023 14:30	C:\NXF_CP2	00:04:15	18.289,79 Mb	<input type="checkbox"/>
24/01/2023 15:41	C:\NXF_CP1	00:05:28	20.365,72 Mb	<input checked="" type="checkbox"/>

Si no està marcada ens informa que s'ha fet mentre es treballava.

Información de configuración:

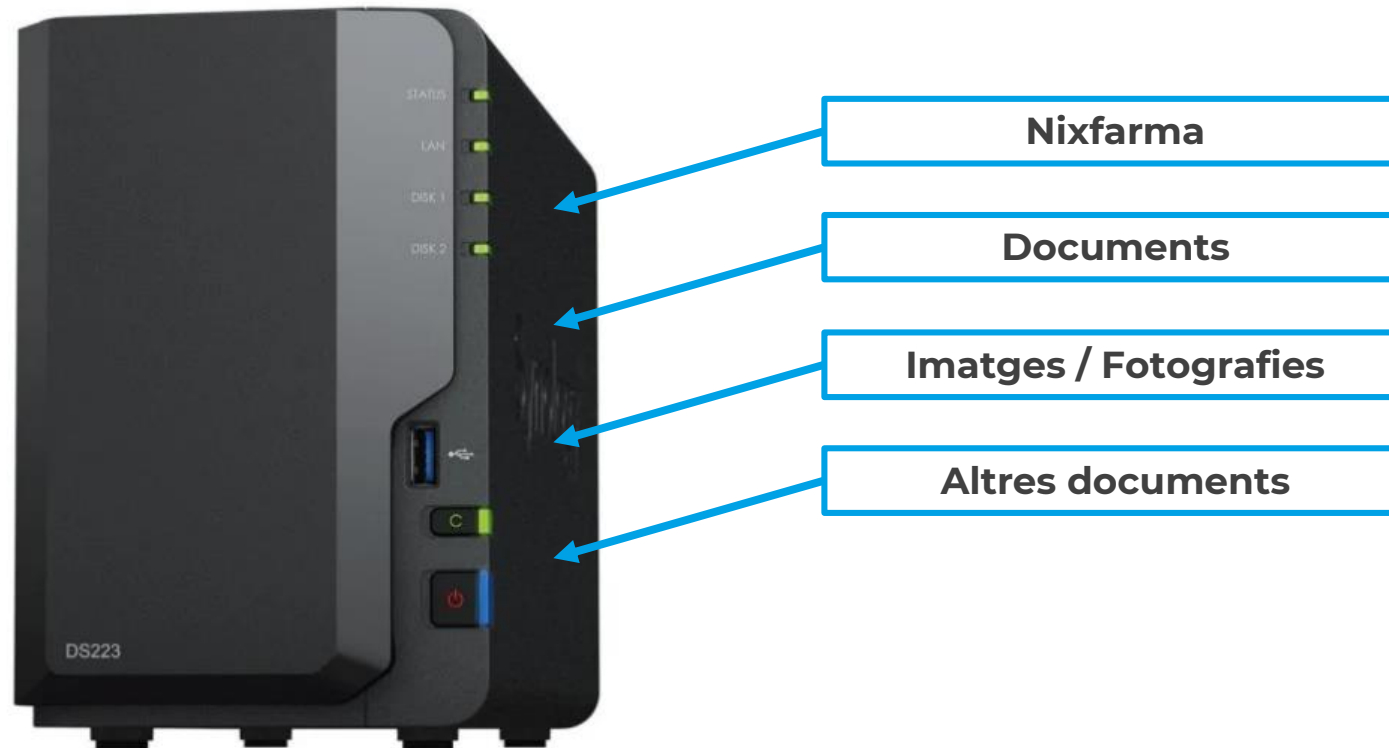
Versión Nixfarma	9.1.6
B.D. C.G.C.O.F	16/02/2023 17:19:54
Developer	6.0.8.26.0
Oracle	Oracle Database 11g Release 11.2.0.3.0 - 64bit Production

[Incidencias](#)



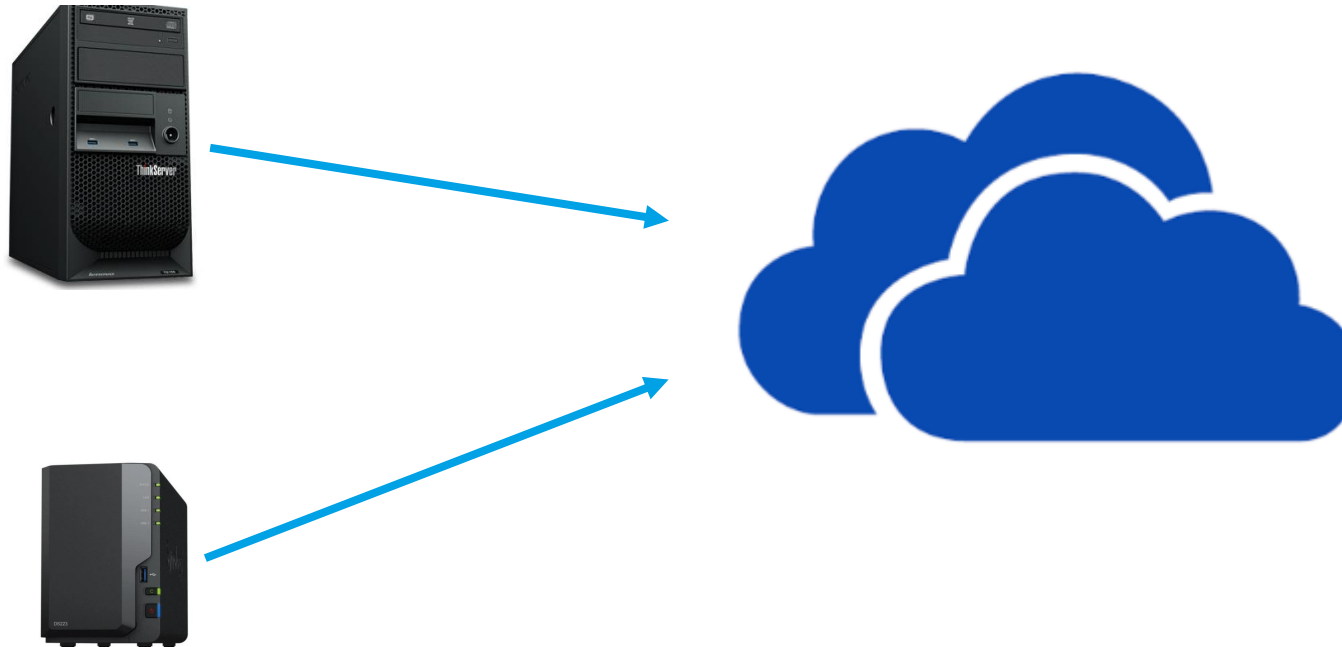
# CÒPIES DE SEGURETAT

A part de fer i controlar les còpies de seguretat, també és molt important tenir en compte quin sistema utilitzem per emmagatzemar les nostres dades. Si fem la còpia en un disc dur extraïble, cal extreure'l en finalitzar el procés o la informació quedaria fàcilment compromesa en un atac informàtic. Per això des de **Catfarma** sempre recomanem fer servir un servidor **NAS**, ja que facilita l'automatització i emmagatzematge segur de les còpies.



## CÒPIES DE SEGURETAT

Un altre sistema molt recomanable seria la **còpia de seguretat al núvol**. Aquest és el sistema més còmode i segur. La informació es guarda automàticament i queda encriptada i protegida de qualsevol intrusió al sistema informàtic. No hi ha risc de pèrdua d'informació per dany físic del disc i a més amb aquest sistema complim amb la normativa de tenir una còpia de seguretat fora de l'oficina de farmàcia.



---

# Bon Treball

SEMPRE AL TEU SERVEI

©catfarma