

Butlletí Setmanal


Control factures proveïdors (3)






Ja hem vist com crear les factures i controlar quan ens vindrà els diferents venciments.

- ✓ Ara en aquest últim pas veurem com canviar la situació en que es troben els venciments, des de **Mestre de factures**.

Control factures proveïdors (3)

Fent clic a la lupa de **Nº Factura proveïdor** seleccionem la factura que volem tractar i prement **F3** o **Modificar** .

Maestro cartera de pagos CATFARMA GESTIÓ SL
Modificando 18/03/2016

Nº factura proveedor* 41719011  Fecha factura* 05/03/2016 
 Proveedor* 2000  CATFARMA Importe factura* 906,72
 Forma de pago Situación Pendiente
 Mes/año estad. 03/2016

Efecto*	Fecha Vto.*	Importe efecto	Situación	Notas
1	04/05/2016	22,68	Pendiente	
2	03/06/2016	22,68	Pendiente	
3	03/07/2016	22,68	Pendiente	
4	02/08/2016	22,68	Pendiente	

Aceptar **Cancelar**

En aquest apartat ens mostra la situació en que es troba el venciment, fent clic al desplegable es pot modificar l'estat: **Pendent** o **Pagat**.

Situación	Not
.68 Pendiente	
.68 Pendiente	
.68 Pagado	
.68 Pendiente	

Si es vol, fent clic a **Notes**, es pot afegir una nota o un recordatori.

Bon Treball

catfarma al teu servei

