

# Butlletí Setmanal

Informes de caixa

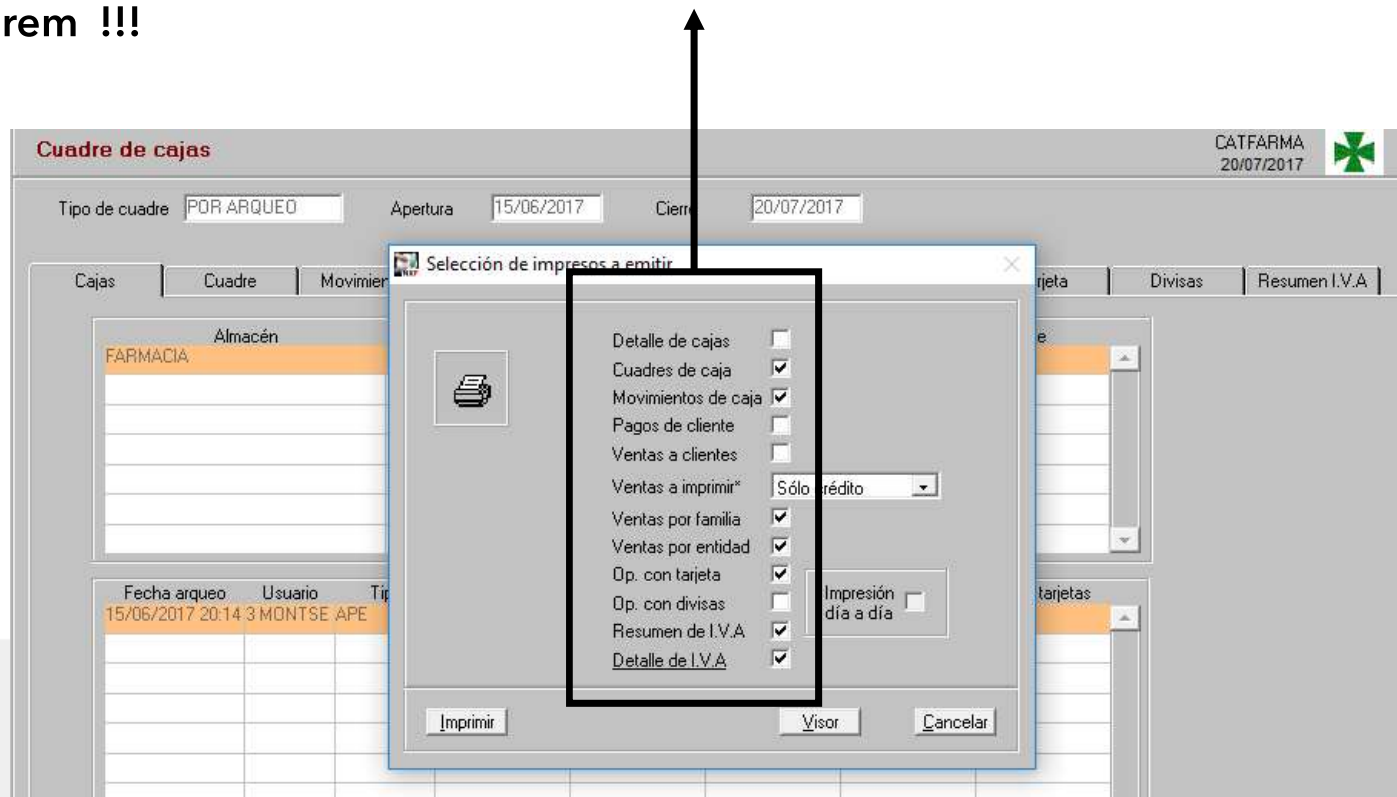


## Informes de caixa

Quan llistem la caixa hi ha informes que no volem que surtin però hi ha d'altres que sí volem que surtin

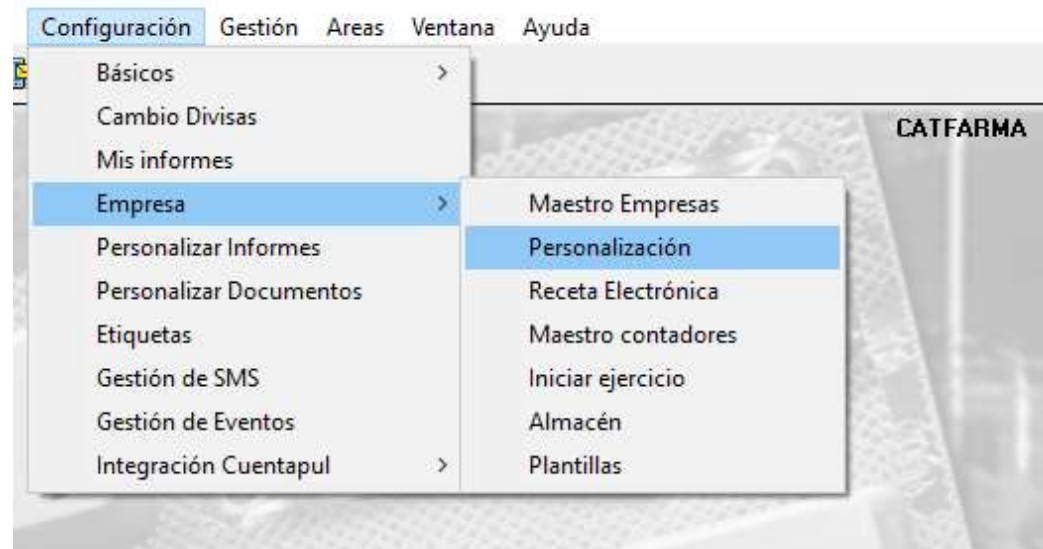
¿ Es pot configurar per què surtin sempre els informes que jo necessito ?

Ara ho veurem !!!



## Informes de caixa

Des de l'opció de menú **Empresa** → **Configuració** → **Personalització**.

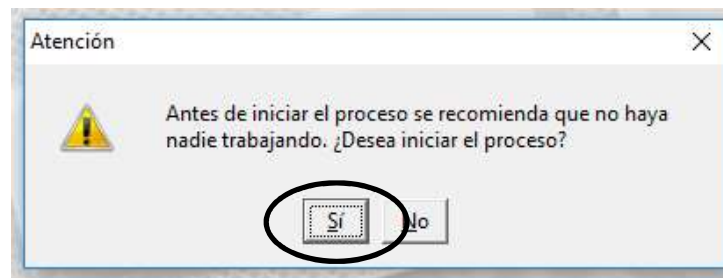


Nixfarma

## Informes de caixa

Recordem que hem d'entrar amb l'usuari ADMINISTRADOR i que sortirà un avís que s'aconsella no treballar mentre es facin canvis en aquesta opció.

Si acceptem aquesta opció els canvis s'han de fer ràpid ja que podríem aturar el treball normal de la farmàcia



Nixfarma

## Informes de caixa

Ens desplaçem cap a la dreta fins arribar a la carpeta CAIXA →

Triem la carpeta "CAIXA" i la subcarpeta "INFORMES de CAIXA"

The screenshot shows the 'Personalizar la empresa' (Customize the company) window. At the top right, it displays 'CATFARMA' and the date '20/07/2017' next to a green cross logo. Below the title bar, there are two input fields for 'Empresa' containing 'CATFARMA'. A horizontal menu contains several options: 'Venta', 'Seguro', 'Compras', 'Clientes', 'Libros oficiales', 'Cajas', and 'TS'. The 'Cajas' option is circled in black. Below this menu, there are two sub-menus: 'Definición de cajas' and 'Informes de caja', with the latter also circled in black. The 'Informes de caja' sub-menu is expanded, showing two columns of options with checkboxes:

- Informes del cuadro de caja**
  - Detalle de cajas
  - Cuadros de caja
  - Salidas de cajas
  - Pagos de clientes
  - Operaciones con tarjeta
  - Ventas a cliente
- Informes del diario de operaciones**
  - Ventas por familia
  - Ventas por familia y operador
  - Ventas por entidad
  - Ventas por entidad y operador
  - Apuntes contables
  - Resumen de I.V.A
  - Detalle de I.V.A
  - Formato reducido
  - Ventas especialidades según margen
  - Ventas especialidades margen fijo

Below these options, there is a 'Rollo de caja' section with two checked options:

- Informes del rollo de caja con detalle de líneas
- Imprimir el cuadro de caja al final del rollo

At the bottom of the 'Informes de caja' section, there is a text input field with the value 'Sólo ventas a crédito'.

## Informes de caixa

Clicarem qualsevol opció, obrirem l'assistent i a partir d'aquí marcarem el llistat desitjat o bé desmarcarem el no desitjat :

Venta	Seguro	Compras
Definición de cajas		
Informes de caja		
Informes del cuadro de caja		
<input type="checkbox"/> Detalle de cajas	<input checked="" type="checkbox"/> Ventas por entidad	
<input checked="" type="checkbox"/> Cuadros de caja	<input checked="" type="checkbox"/> Ventas por familia	
<input checked="" type="checkbox"/> Salidas de cajas	<input type="checkbox"/> Operaciones con divisas	
<input type="checkbox"/> Pagos de clientes	<input checked="" type="checkbox"/> Resumen de I.V.A.	
<input checked="" type="checkbox"/> Operaciones con tarjeta	<input checked="" type="checkbox"/> Detalle de I.V.A.	
<input type="checkbox"/> Ventas a cliente	<input type="text" value="Sólo ventas a crédito"/>	

**Indique los informes del cuadro que imprime habitualmente**

<input type="checkbox"/> Detalle de cajas	<input type="checkbox"/> Ventas por familia
<input checked="" type="checkbox"/> Cuadros de caja	<input type="checkbox"/> Operaciones con tarjeta
<input checked="" type="checkbox"/> Salidas de cajas	<input type="checkbox"/> Operaciones con divisas
<input type="checkbox"/> Pagos de clientes	<input type="checkbox"/> Resumen de I.V.A.
<input checked="" type="checkbox"/> Ventas por entidad	<input type="checkbox"/> Detalle de I.V.A.
<input type="checkbox"/> Ventas a cliente	

# Bon Treball

catfarma al teu servei

