

Nix**f**arma

Butlletí Setmanal

Actualització Key Bot Plus

© cat**f**arma

Actualització Key Bot Plus

Actualitzar Bot Plus a **Nixfarma** aquest any 2018 i posteriors serà necessari generar una clau (KEY). Aquesta KEY relaciona l'usuari amb **Nixfarma**.

Important: A partir d'ara serà necessari disposar de connexió a internet per actualitzar Bot Plus..

Per obtenir la KEY cal accedir a la web de Bot Plus:

<https://botplusweb.portalfarma.com/>

Botplusweb.portalfarma.com x + v
botplusweb.portalfarma.com

Bot PLUS 2.0

Usuario: INVITADO
Clave:
 Recordar contraseña
Entrar Borrar

Niveles de acceso a la información de Bot Plus Web según perfil:

- 1 Cliente de Bot Plus Web o Colección Consejo**
Por favor, introduzca el usuario y clave que figura en su factura para acceder al contenido completo de Bot Plus Web.
- 2 Colegiado NO cliente de Bot Plus Web o Colección Consejo**
Por favor, introduzca el usuario y clave originales de acceso a Portalfarma para acceder al contenido restringido de Bot Plus Web.
- 3 No colegiado ni cliente**
Realice su consulta con el usuario y password indicado por defecto (invitado) para acceder al contenido básico de Bot Plus Web.

Es necesario que configure los datos de su Comunidad Autónoma. Para ello deberá acceder al menú Configuración
En cualquier caso, si tiene algún problema de acceso llame al 902 460 902

[Aviso legal](#) | [Política de privacidad](#) | [Política de cookies](#)

© 2013 Consejo General de Colegios Oficiales de Farmacéuticos. Todos los derechos reservados.

Actualització Key Bot Plus

Introduir l'usuari i clau indicats a la carta enviada per el C.G.C.O.F..

The image shows the login interface for 'Bot Plus 2.0'. At the top left is the logo 'Bot PLUS' with a red '2.0' next to it. To the right is the logo of the 'CONSEJO GENERAL DE COLEGIOS OFICIALES DE FARMACÉUTICOS'. Below these are the login fields: 'Usuario:' with the text 'INVITADO', 'Clave:' with a masked password of seven dots, a checkbox for 'Recordar contraseña', and buttons for 'Entrar' and 'Borrar'. A red callout box on the right side of the interface contains a simplified version of the login form with labels 'USUARIO:' and 'CONTRASEÑA:' next to two blacked-out input fields, and a purple box labeled 'CLAVE' to the right.


Actualització Key Bot Plus

Al accedir, si demana la comunitat, seleccionarem la comunitat corresponent:



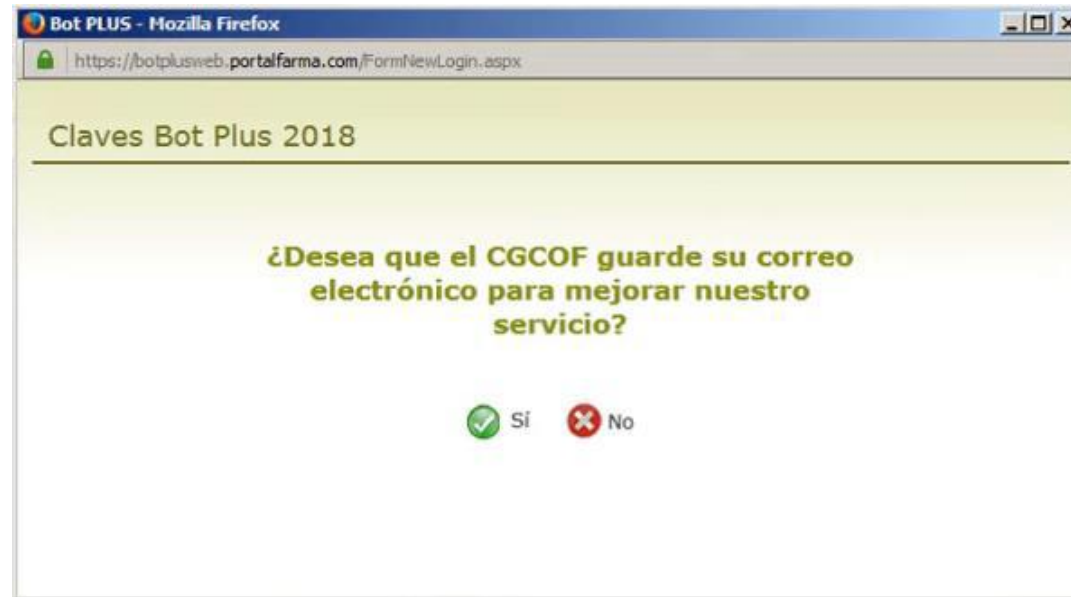
Actualització Key Bot Plus

Accedir a **Configuració - Obtener Claus 2018**:



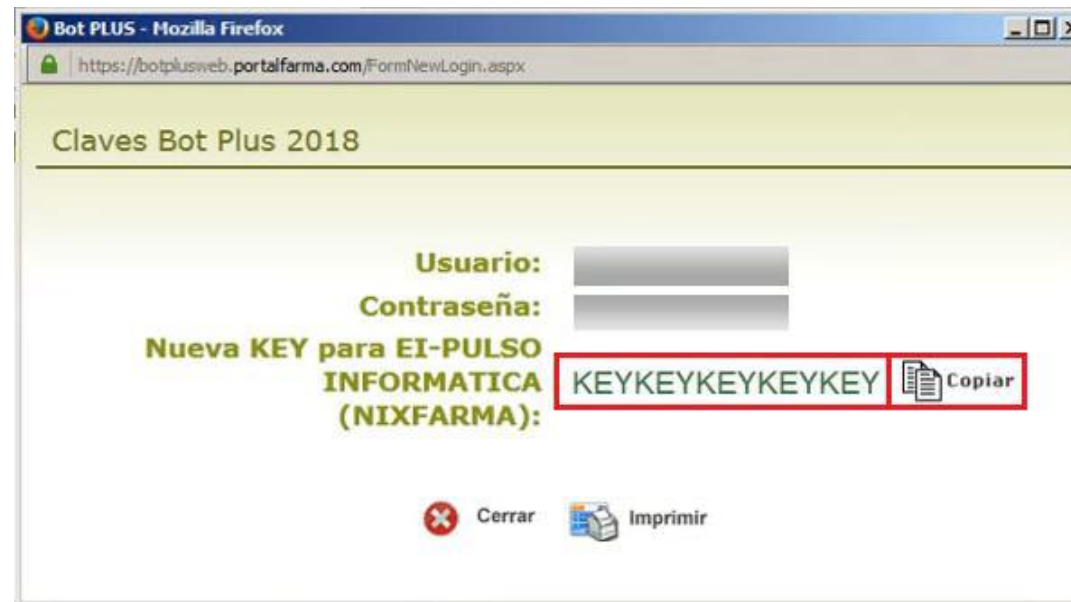
Actualització Key Bot Plus

A la pregunta que fa, respondre el que consideri oportú:



Actualització Key Bot Plus

Per copiar la KEY generada només cal clicar a Copiar:



Actualització Key Bot Plus

1,- Per introduir la KEY assignada en Nixfarma entri al menú:
Bdatos> Paràmetres Bot PLUS. carpeta *Preguntas actualización.*

Parámetros externos BotPlus CATFARMA GESTIO
Modificando 13/07/2018

Parametrización **Preguntas actualización** Comunicación Log actualización

Modificar precios de parafarmacia
 Todos
 Ninguno
 Los que no existen en almacén
 Los que existen en almacén
 Productos sanitarios (RD 1591/2009)
 Dietoterápico sistema nacional

Modificar descripciones de parafarmacia
 Todos
 Ninguno
 Los que no existen en almacén
 Los que existen en almacén

Modificar familias de parafarmacia
 Manualmente
 A través de los grupos terapéuticos

Modificar precios de especialidades
 Todos
 Ninguno
 Los que no existen en almacén
 Los que existen en almacén

Identificación del CGCOF
Dirección para la conexión
Key: obtenida en Bot Plus Web
Licencia no activada
Verificada el 01/01/1900 00:00:00

1,- Copiar KEY

2.- Activar KEY

Actualització Key Bot Plus

2,- Verificar la KEY.

Comproveu la KEY registrada entrant de nou al menú:

Bdatos> Paràmetres Bot PLUS.

Situeu-vos a la carpeta Preguntes actualització.

Identificación del DGCDF

Dirección para la conexión

Key: obtenida en Bot Plus Web Licencia activada el 13/09/2017 12:14:42

Verificada el 01/01/1900 00:00:00

divendres, 13 juliol de 2018

Bon Treball

SEMPRE AL TEU SERVEI

 catfarma