

Butlletí Setmanal

Estadístiques trimestral Família



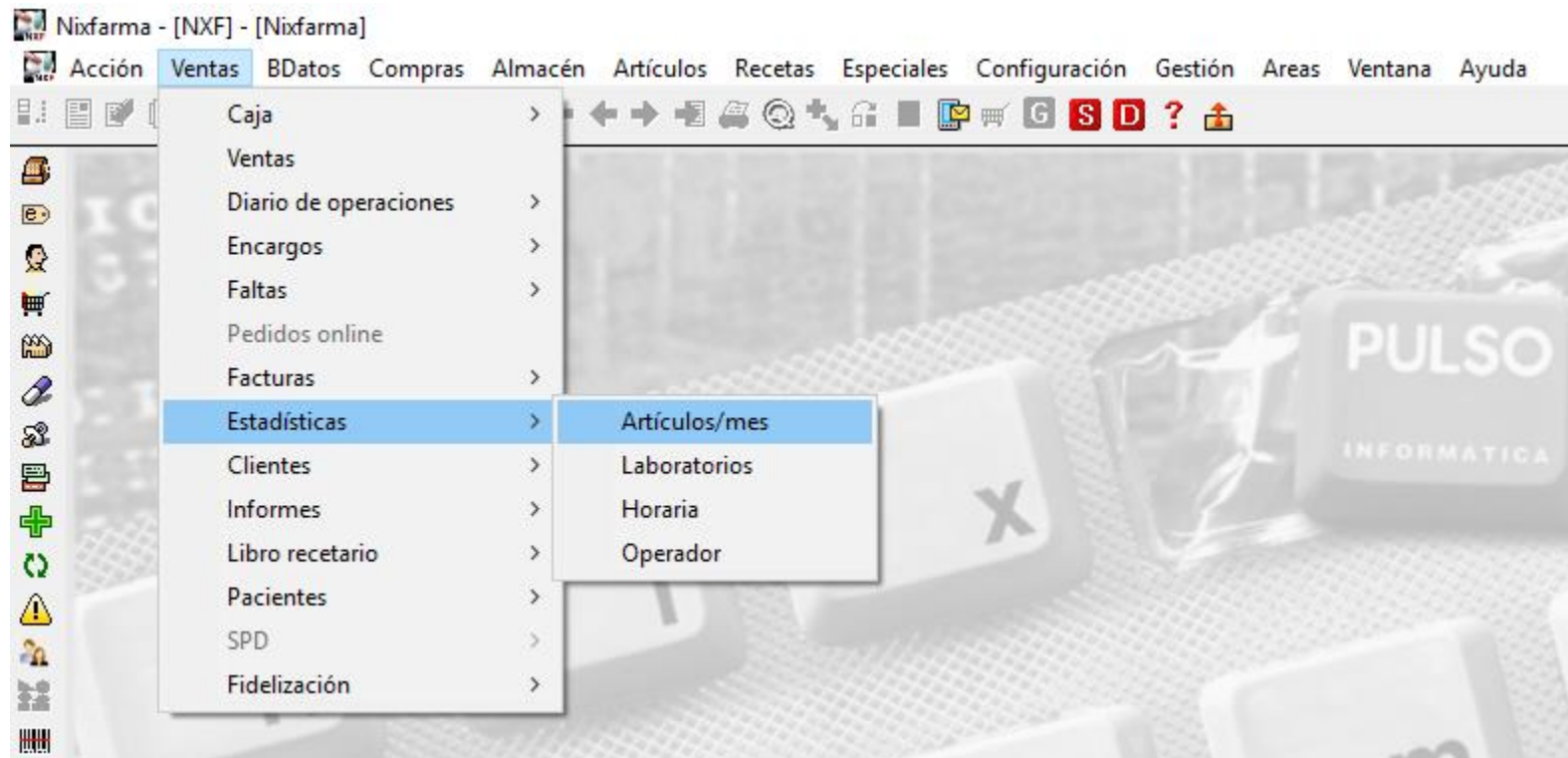
En aquest butlletí veurem com treure una estadística de venda trimestral agrupat per famílies dels tres últims anys:

Estadísticas de ventas

Código	Descripción	Stock	S.min	Año	Total	1º Trimestre	2º Trimestre	3º Trimestre	4º Trimestre
905	Cosmética	933		2016	10.313,68	10.313,68	0,00	0,00	0
				2015	36.676,51	8.176,80	11.320,77	6.939,87	10.239,07
				2014	35.928,09	8.445,81	10.471,35	6.240,49	10.770,44
906	Higiene infantil	129		2016	1.550,32	1.550,32	0,00	0,00	0
				2015	5.960,69	1.591,15	1.524,65	1.127,95	1.716,94
				2014	5.221,75	1.691,05	1.304,30	1.050,50	1.175,90
907	Alimentación infantil	118		2016	367,51	367,51	0,00	0,00	0
				2015	1.137,25	360,20	126,50	166,25	484,30
				2014	1.848,90	409,75	603,97	342,33	492,85
908	Ortopedia y pies	75		2016	343,95	343,95	0,00	0,00	0
				2015	1.633,04	464,84	392,25	354,90	421,05
				2014	1.791,50	437,80	434,10	442,90	476,70
909	Accesorios infantiles	167		2016	665,05	665,05	0,00	0,00	0
				2015	2.524,76	539,20	778,65	539,80	667,11
				2014	2.662,65	588,90	466,20	636,50	971,05
910	Botiquín	499		2016	2.914,36	2.914,36	0,00	0,00	0
				2015	9.870,09	1.979,77	3.323,75	2.216,74	2.349,83
				2014	12.271,51	4.016,92	3.224,02	2.625,24	2.405,33

Estadísticas trimestral Families

Des de l'opció de menú **Vendes** → **Estadísticas** → **Articulos/mes**.



Estadístiques trimestral Famílies

En **Criteris de selecció**, seleccionarem les següents dades:

Título de la consulta:

Selección de Artículos < Todos los artículos >

Por ejercicio Ejercicio < 2017 >

Por fecha Desde 01/2014 Hasta 03/2016

Agrupado por: Familia

Precio a comparar:

- Precio Referencia actual
- Precio M. autonómico actual
- Precio Menor nacional actual
- Precio Más bajo actual
- Precio PVF
- Sin comparar

Unidades: <>0

Ventas a PVP

Agrupar cambios

Mostrar artículos:

- Solo pvp > precio
- Solo pvp <= precio
- Todos
- Excluir Precios comparar cero

Presentación para informes:

- Mensual
- Trimestral

Detalle por: Ventas a PVP

Ayuda Aceptar Cancelar

Per data: 01/2014 fins 12/2016

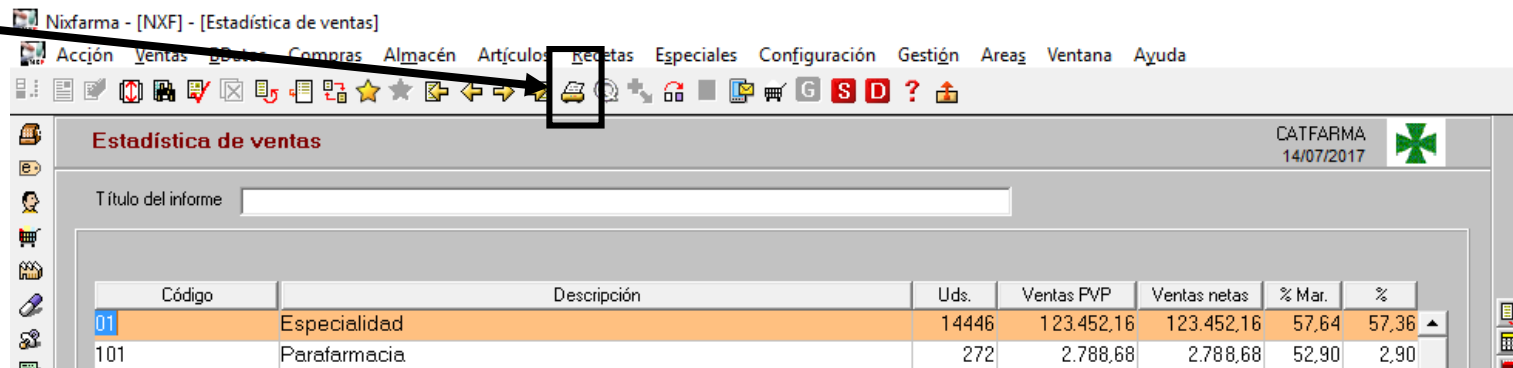
Agrupat per: Famílies

Presentació: Trimestral

Detall per: Vendes a PVP

Estadístiques trimestral Famílies

Un cop tenim el resultat en pantalla per veure la comparativa en trimestres hem de passar per la pantalla d'impressió.



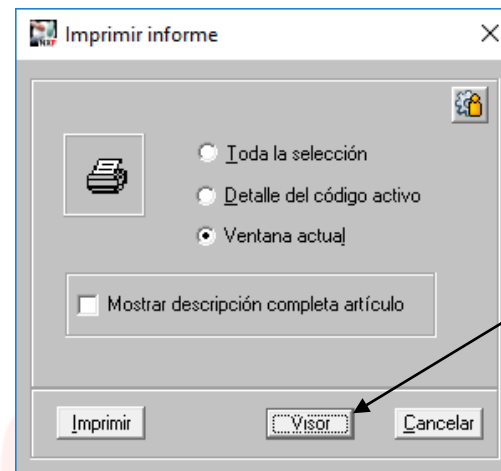
Nixfarma - [NXF] - [Estadística de ventas]

Acción Ventas Datos Compras Almacén Artículos Recetas Especiales Configuración Gestión Areas Ventana Ayuda

Estadística de ventas CATFARMA 14/07/2017

Título del informe

Código	Descripción	Uds.	Ventas PVP	Ventas netas	% Mar.	%
01	Especialidad	14446	123.452,16	123.452,16	57,64	57,36
101	Parafarmacia	272	2.788,68	2.788,68	52,90	2,90



Fem clic a **Visor**

Estadístiques trimestral Famílies

I veurem el resultat per pantalla:

Estadísticas de ventas

Código	Descripción	Stock	S.min	Año	Total	1º Trimestre	2º Trimestre	3º Trimestre	4º Trimestre
905	Cosmética	933		2016	10.313,68	10.313,68	0,00	0,00	0
				2015	36.676,51	8.176,80	11.320,77	6.939,87	10.239,07
				2014	35.928,09	8.445,81	10.471,35	6.240,49	10.770,44
906	Higiene infantil	129		2016	1.550,32	1.550,32	0,00	0,00	0
				2015	5.960,69	1.591,15	1.524,65	1.127,95	1.716,94
				2014	5.221,75	1.691,05	1.304,30	1.050,50	1.175,90
907	Alimentación infantil	118		2016	367,51	367,51	0,00	0,00	0
				2015	1.137,25	360,20	126,50	166,25	484,30
				2014	1.848,90	409,75	603,97	342,33	492,85
908	Ortopedia y pies	75		2016	343,95	343,95	0,00	0,00	0
				2015	1.633,04	464,84	392,25	354,90	421,05
				2014	1.791,50	437,80	434,10	442,90	476,70
909	Accesorios infantiles	167		2016	665,05	665,05	0,00	0,00	0
				2015	2.524,76	539,20	778,65	539,80	667,11
				2014	2.662,65	588,90	466,20	636,50	971,05
910	Botiquín	499		2016	2.914,36	2.914,36	0,00	0,00	0
				2015	9.870,09	1.979,77	3.323,75	2.216,74	2.349,83
				2014	12.271,51	4.016,92	3.224,02	2.625,24	2.405,33

Bon Treball

catfarma al teu servei

