

# Butlletí Setmanal

Anotació d'estupefaents



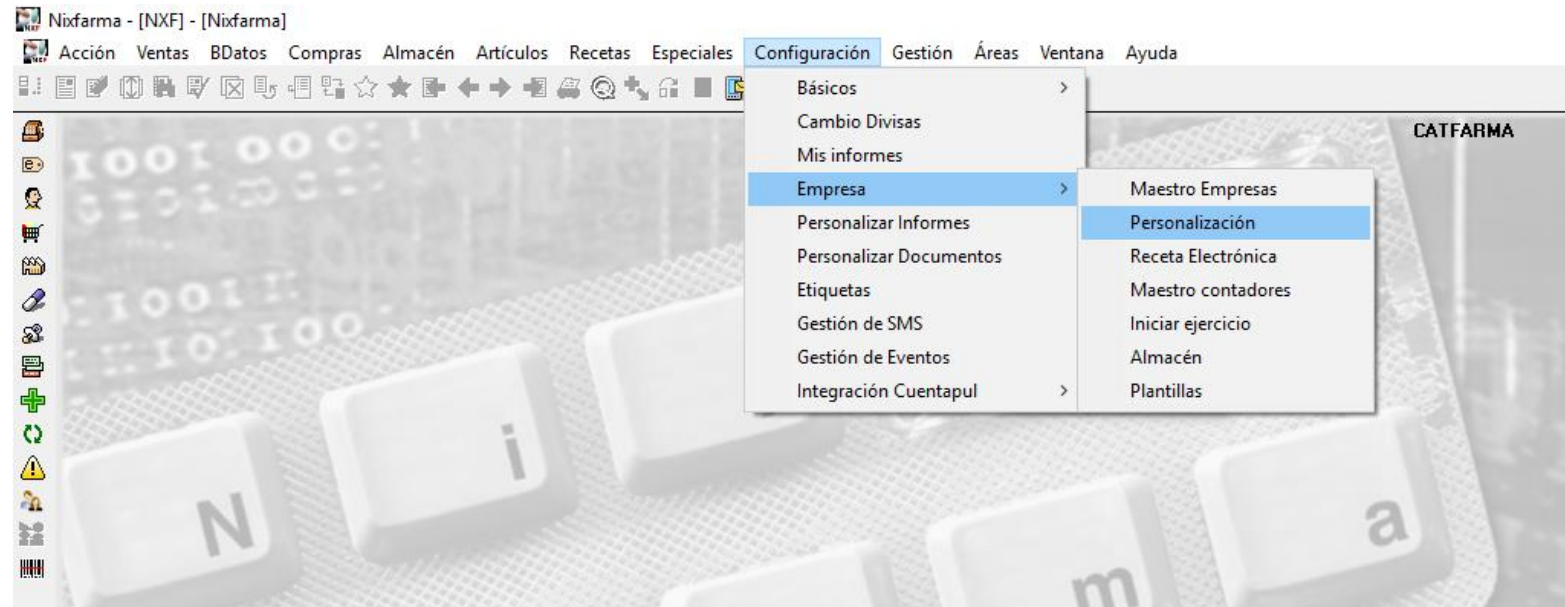
Quan fem una venda d'un estupefaent, la anotació d'aquest es fa en el moment que introduïm aquest article a la venda.

Si abans de tancar la venda eliminem aquesta línia d'estupefaent, al llibre quedarà dos cops registrar aquest article, la sortida (venda) i una entrada (anul·lació de venda).

Per tal d'evitar que això passi, ara amb la nova versió de **Nixfarma**, es pot configurar per que l'anotació es faci en el moment de finalitzar la venda, d'aquesta forma si s'elimina no farà cap anotació.

## Anotació d'estupefaents

Per realitzar aquest canvi, primer de tot haurem d'accedir a la configuració del llibre d'estupefaents per poder modificar-ne les opcions. Accedirem a **Configuració → Empresa → Personalització**



Nixfarma

## Anotació d'estupefaents

Tot seguit ens apareix la pantalla de la personalització d'empresa i accedim a la pestanya de **Libres oficials**.

Nixfarma - [NXF] - [Personalizar la empresa]

Acción Ventas BDatos Compras Almacén Artículos Recetas Especiales Configuración Gestión Áreas Ventana Ayuda

Personalizar la empresa CATFARMA 06/10/2017

Empresa CATFARMA CATFARMA GESTIÓ SL

Venta Seguro Compras Clientes Pacientes **Libros oficiales** Cajas

General Datos obligatorios Listado de recetario

Anotación en recetario

- Efectuar anotaciones en el libro recetario
- Utilizar el Código Numérico Personal

Tipo de libro Conjunto

- Registrar especialidades
  - Anotar desde la venta
- Registrar fórmulas magistrales
- Iniciar número de anotación en libro con el cambio de ejercicio
- Validar DNI.

Anotación en estupefacientes

- Llevar libro de estupefacientes
- Completar datos registro estupefacientes por línea de venta

ECM

Tipo identificación del paciente CIP/SIP/NASS

- Priorizar NASS sobre DNI del paciente al obtener los datos del L. R.

Formato de listados Formato 1

Ayuda Aceptar Cancelar

Farem doble clic sobre aquesta opció per accedir a l'assistent.

## Anotació d'estupefaents

Tot seguit ens apareix la pantalla de la personalització d'empresa i accedim a la pestanya de **Libres oficials**.

The screenshot shows the 'Personalizar la empresa' window for 'CATFARMA' on 06/10/2017. The 'Libros oficiales' tab is selected. The 'Anotación en estupefacientes' section contains the following options:

- Llevar libro de estupefacientes
- Completar datos registro estupefacientes por línea de venta

The 'ECM' section includes:

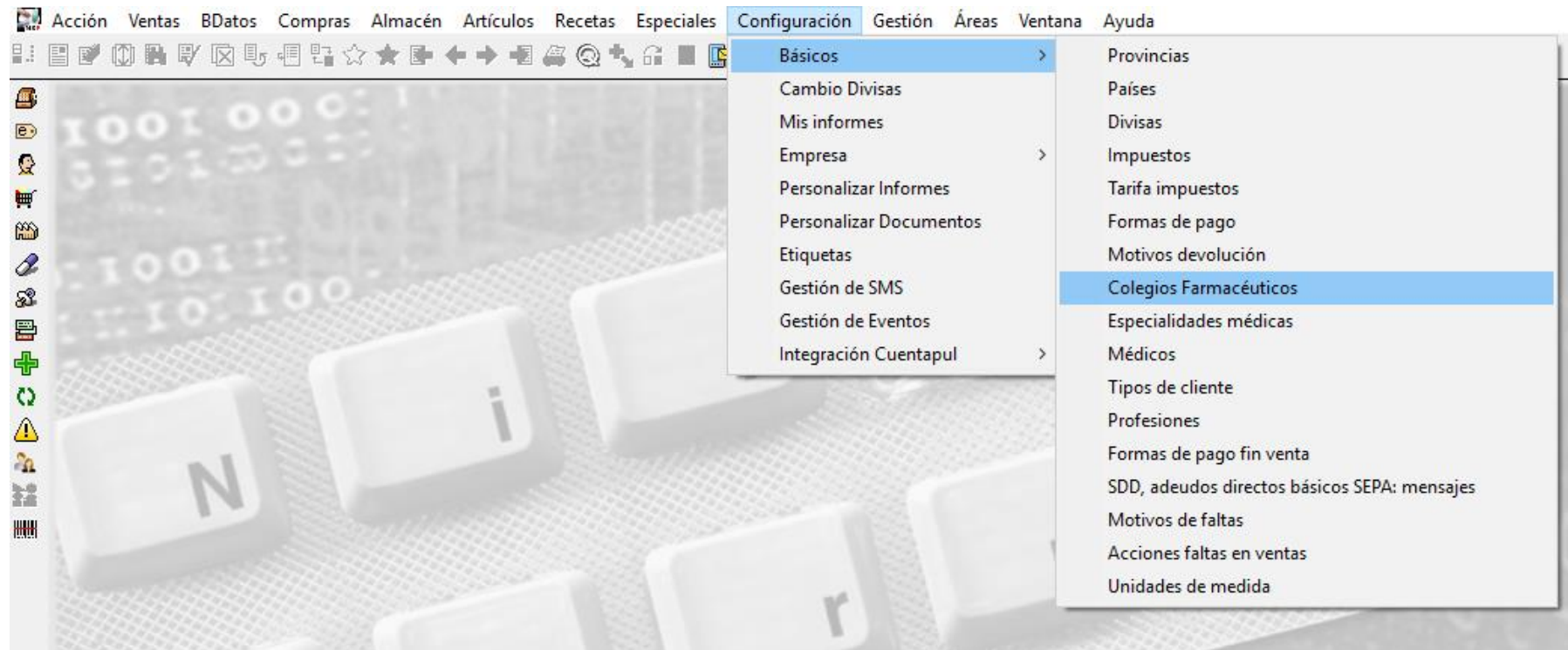
- Tipo identificación del paciente: CIP/SIP/NASS
- Priorizar NASS sobre DNI del paciente al obtener los datos del L. R.
- Formato de listados: Formato 1

Buttons at the bottom: Ayuda, Aceptar, Cancelar.

Farem doble clic sobre aquesta opció per accedir a l'assistent.


# Anotació d'estupefaents

Ara per últim accedim a **Configuració → Basics → Col·legis farmacèutics**



# Anotació d'estupefaents

Seleccionem el col·legi que ens correspon **8 - Barcelona, 17 - Girona, 43 - Tarragona i 25 - Lleida.**

**Maestro de colegios** CATFARMA  
10/10/2017 

Código\*  Nombre\*

Dirección   
Población   
Provincia   
País   
NIF   
Teléfono 1º   
Teléfono 2º   
Fax   
E-mail   
www

Configuración envío facturación

Realizar el envío   
Número de farmacia   
Usuario   
Contraseña   
Dirección   
Directorio recepción   
Frecuencia búsqueda   
Borrar ficheros   
Directorio históricos

Facturación

Facturación soporte magnético   
Nº dígitos tira sumatoria

Envío faltas al COF   
Envío fichero de dispensaciones TSI

Ticket separado no financiados

Guardar los estupefacientes al finalizar la venta

Tracer a la venta el cliente a partir del CIF

Pie de ticket

La consulta seleccionará 1 registros

Hem d'activar aquesta opció amb **F3 de Modificar.**

# Bon Treball

catfarma al teu servei

