

Butlletí Setmanal

Adjuntar PDF a clients





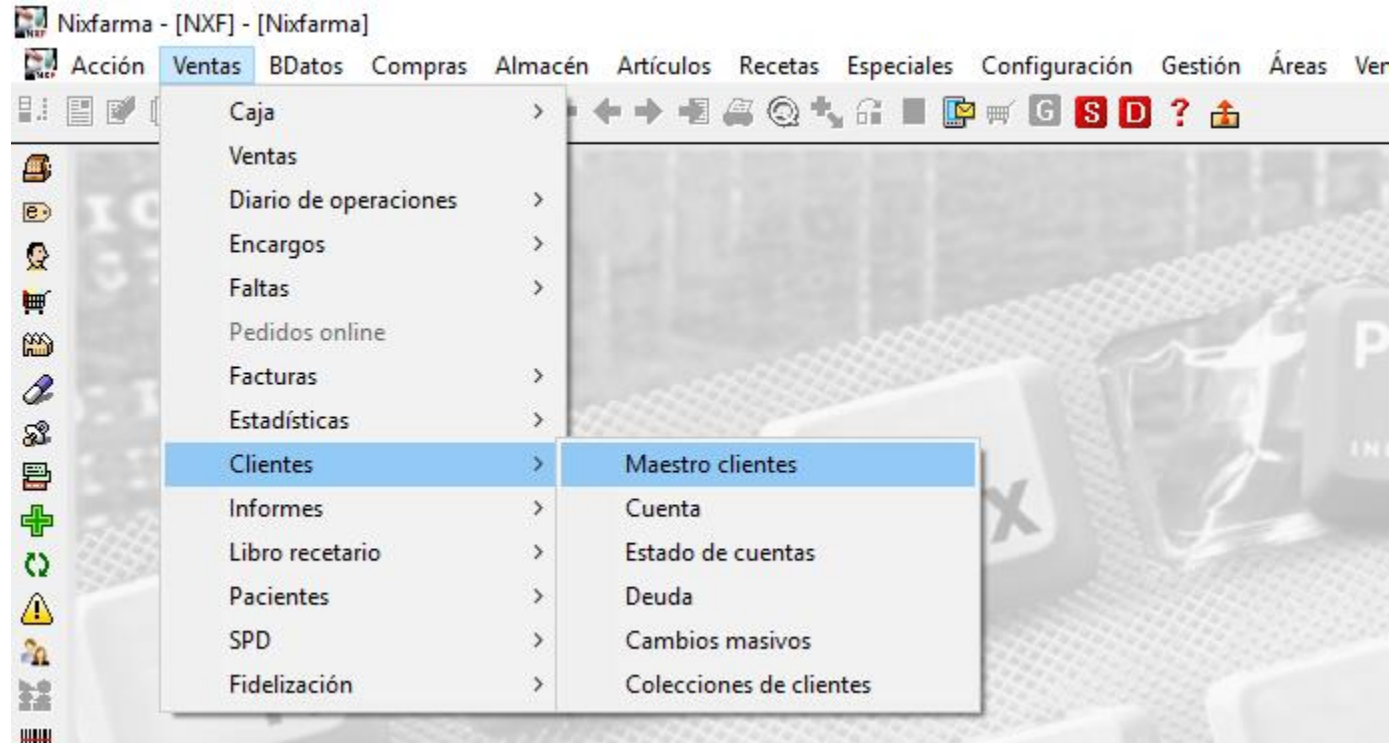
Moltes vegades trèiem documents relacionats amb els clients; factures, fulles de SPD, documents d'autorització, etc..

Ara tenim la possibilitat d'adjuntar aquest documents a un client i tenir desats dins de **Nixfarma**.



Adjuntar PDF a clients

Des de l'opció de menú **Vendes** → **Clients** → **Mestre Clients**.



Nixfarma

Adjuntar PDF a clients

Ara indiquem a quin client volem adjuntar els documents

Maestro de clientes CATFARMA
24/11/2017

Operador* NXF Apellidos* RODRÍGUEZ SÁNCHEZ Sexo Hombre
Código* 1 Nombre ALEX

General | Características | Resumen cuenta | Datos Cobro | Subotas. | Encargos | Tarjetas

Dirección AVINGUDA SANT ESTEVE 37
Población 08402 GRANOLLERS
Provincia 8 BARCELONA
País CT CATALUÑA
NIF NASS
Fec. Nacimiento
CITE
CIP

Tipo de persona
 Física
 Jurídica
 De intercambio Precio a aplicar Precio venta público
 Formulación Magistral

Imagen

Imagen Eliminar

Teléfono Móvil E-mail ars@catfarma.net
Teléfono 1º www www.catfarma.cat
Teléfono 2º Fax

Autorización para uso comercial
No informado Impreso Autorización

Presentación instantánea en venta
 Automático A petición

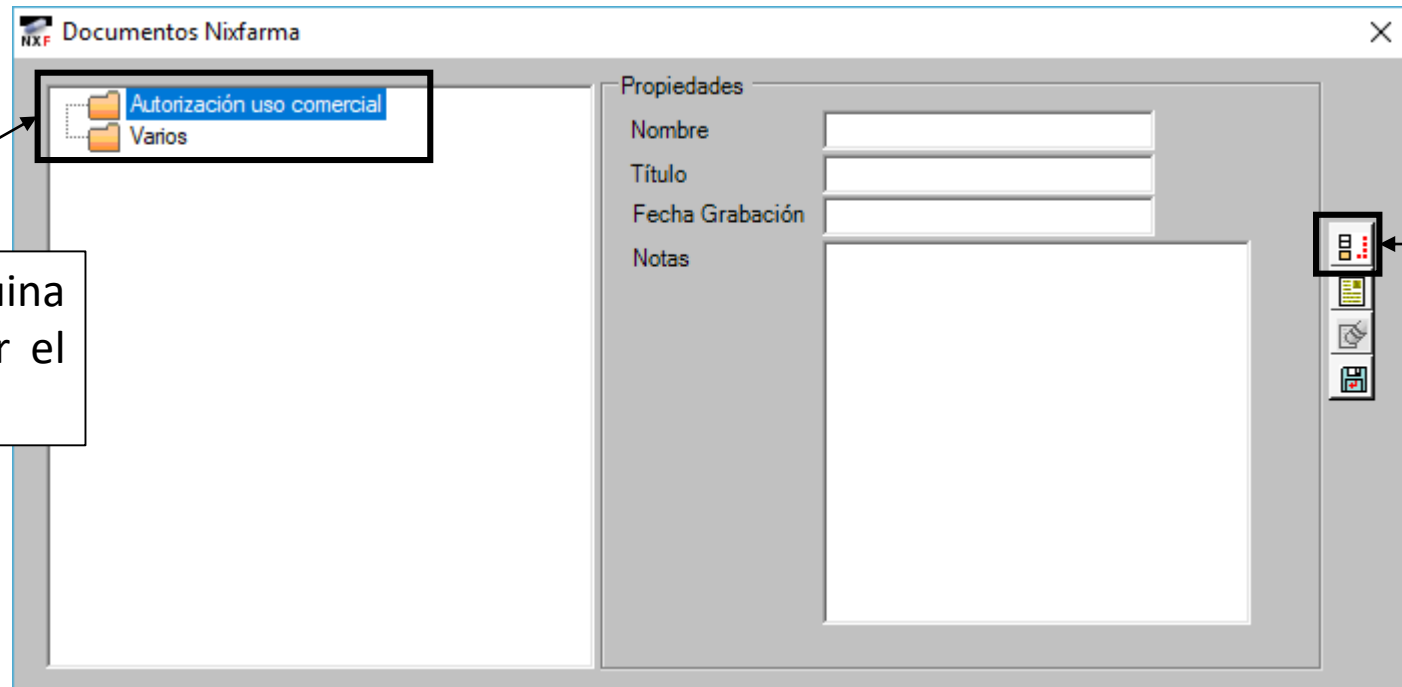
La consulta seleccionará 1 registros

Documentos Estado
Instantánea Cuenta

Ara fem clic a **Documents**

Adjuntar PDF a clients

Un cop hem accedit a **Documents** introduïrem el document.

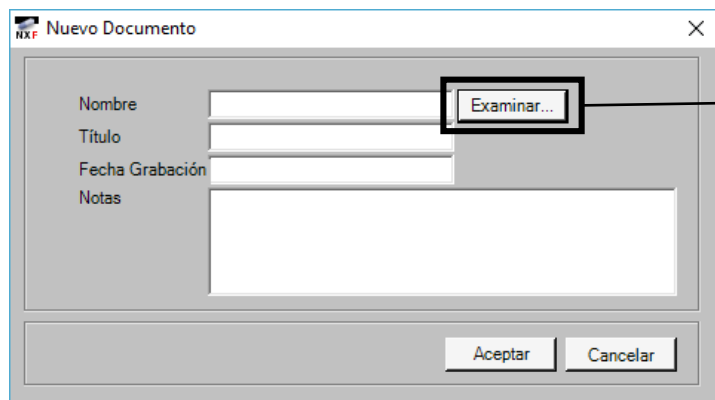


Seleccionem amb quina carpeta volem introduir el document.

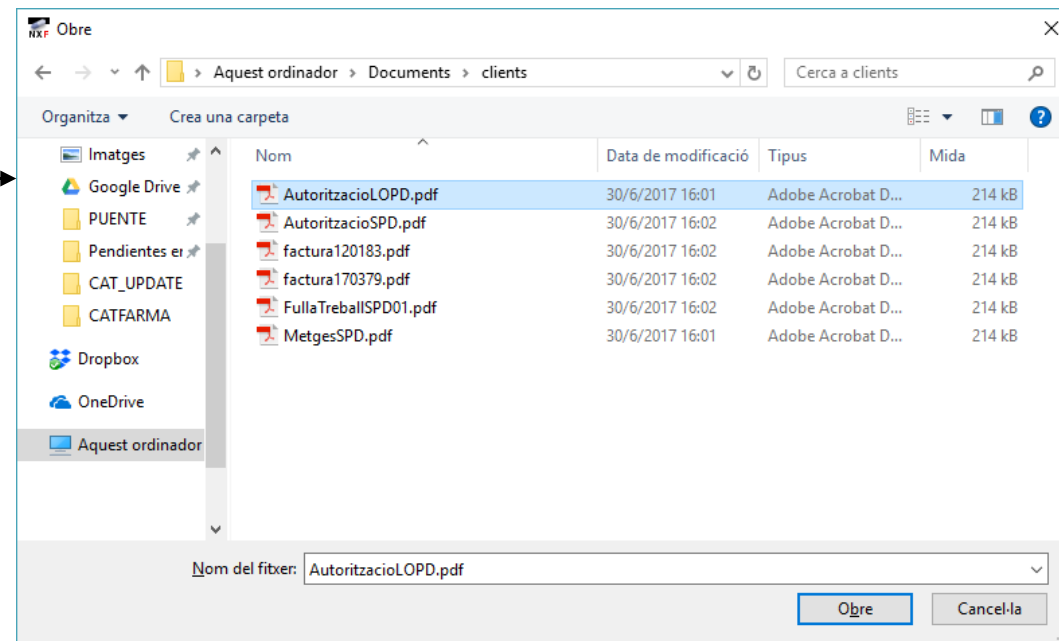
Fem clic a **Introduir**.

Adjuntar PDF a clients

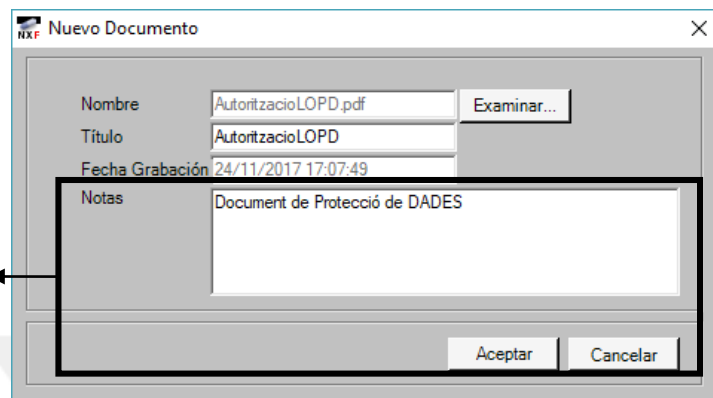
Un cop hem accedit a **Documents** introduïrem el document que volem inserir.



Fem clic **Examinar** per cercar el document que volem afegir.



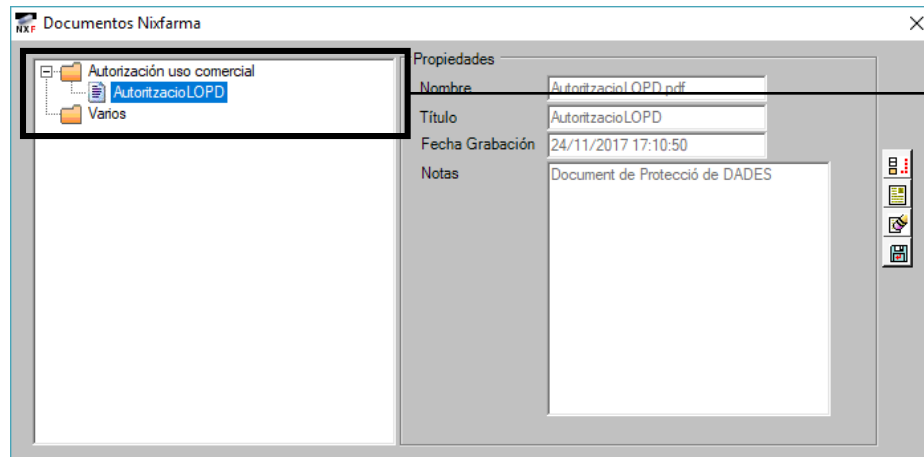
Seleccionem en aquest cas el document de protecció de dades i fem clic a **Obrir**.



Finalment es pot introduir alguna **Nota** i fer clic a **Aceptar** per finalitzar.

Adjuntar PDF a clients

Ara ja tenim el document adjunt amb el client.



Fem doble clic al document i el mostrarà



AUTORIZACION PARA LA RECOGIDA Y TRATAMIENTO DE DATOS

En cumplimiento de lo dispuesto en la Ley Organica de Protección de Datos de Carácter Personal, LOPD, 15/1999 de 13 de diciembre, la Farmacia de CATFARMA le informa de manera expresa, precisa e inequívoca, que los datos de carácter personal, que usted nos facilita bajo su consentimiento, serán incorporados y tratados en los Ficheros "Clientes/Pacientes", responsabilidad de esta farmacia, debidamente inscrito en el R.G.P.D., para el correcto desarrollo de la misma.

El responsable del fichero es CATFARMA, N.I.F. 12346578ª ,con domicilio en GRANOLLERS CP 08402, GRANOLLERS o en cualquier otra dirección que, en su caso, la sustituya y se registra en la Agencia de Protección de Datos, donde pueda dirigirse

Adjuntar PDF a clients

Igual que hem adjuntat l'autorització de protecció de dades, es pot inserir factures, fulles de treball o altres autoritzacions diferents.

The screenshot displays the 'Maestro de clientes' application window. At the top right, it shows 'CATFARMA' and the date '24/11/2017'. The main form contains the following fields:

- Operador***: NXF
- Apellidos***: RODRÍGUEZ SÁNCHEZ
- Sexo**: Hombre
- Código***: 1
- Nombre**: ALEX

Below these fields are several tabs: General, Características, Resumen cuenta, Datos Cobro, Subctas., Encargos, and Tarjetas. The 'General' tab is active, showing fields for Dirección, Población, Provincia, País, NIF, Fec. Nacimiento, CITE, CIP, and telephone numbers.

A 'Documentos Nixfarma' window is open over the main form, showing a file explorer view. The selected file is 'factura120183.pdf'. The 'Propiedades' pane on the right shows the following details:

- Nombre**: factura120183.pdf
- Título**: factura120183
- Fecha Grabación**: 24/11/2017 17:32:13
- Notas**: Factura de client

At the bottom of the application, there are buttons for 'Documentos', 'Estado', 'Instantánea', and 'Cuenta'. A status bar at the very bottom indicates 'La consulta seleccionará 1 registros'.

Bon Treball

catfarma al teu servei

