

Nix**f**arma

Butlletí Setmanal

LOCALITZAR CONJUNT DE REGISTRES







© cat**f**arma

LOCALITZAR CONJUNT DE REGISTRES


En aquest butlletí explicarem com localitzar un conjunt de registres. Ja siguin Articles, clients, etc.

LOCALITZAR CONJUNT DE REGISTRES

· Qualsevol finestra de **Nixfarma** es pot convertir en una consulta, fent servir les icones de consulta:

-  **F7**: Introduir els filtres per fer la consulta.
-  **F8**: Aplicar els filtres introduïts.
-  : Cancel·la la introducció de la consulta (F7).
-  : Torna a executar l'última consulta realitzada.
-  : Mostra per pantalla el resultat de la consulta.
-  : Aplica criteris d'ordenació.

LOCALITZAR CONJUNT DE REGISTRES

· Un cop hem fet  **F7**, per fer la consulta hi ha una sèrie d'expressions que es pot posar per acotar més la consulta:

1. **Valor1**: Cercarà tots aquells registres en que el contingut del camp indicat sigui exactament igual a valor1 o comencin per Valor1
2. **=Valor1**: Cercarà tots aquells registres en que amb el contingut del camp indicat sigui exactament igual a valor1.
3. **<Valor1**: Cercarà tots aquells registres en que el contingut del camp indicat sigui menor a Valor1.
4. **>Valor1**: Cercarà tots aquells registres en que el contingut del camp indicat sigui major a Valor1.

LOCALITZAR CONJUNT DE REGISTRES

5. **<=Valor1:** Cercarà tots aquells registres en que el contingut del camp indicat sigui menor o igual a Valor1.
6. **>=Valor1:** Cercarà tots aquells registres en que el contingut del camp indicat sigui major o igual a Valor1.
7. **<>Valor1:** Cercarà tots aquells registres en que el contingut del camp indicat sigui diferent a Valor1.
8. **Entre Valor1 y Valor2:** Cercarà tots aquells registres en que el contingut del camp indicat estigui entre el valor1 i el valor2.
9. **EN (Valor1;Valor2;Valor3):** Cercarà tots aquells registres en que el contingut del camp indicat sigui igual al Valor1 o al Valor2 o al Valor3.
10. **NULO:** Cercarà tots aquells registres que no tinguin contingut del camp indicat.

LOCALITZAR CONJUNT DE REGISTRES

11. **NO NULO**: Cercarà tots aquells registres que tinguin qualsevol valor al camp indicat.
12. **Valor1%**: Cercarà tots aquells registres en que el contingut del camp indicat comenci pel valor1.
13. **%Valor1**: Cercarà tots aquells registres en que el contingut del camp indicat acabi pel valor1.
14. **%Valor1%**: Cercarà tots aquells registres en que el contingut del camp inclogui el valor1.

El **Valor1**, pot ser numèric, alfanumèric, dates o valors de temps. Els alfanumèrics, les dates i els valors de temps han d'utilitzar els següents formats:

DD / MM / AAAA → dia, mes i any.

DD / MM / AAAA HH:MI:SS → dia, mes ,any ,hora ,minuts i segons.

divendres, 5 abril de 2019

Bon Treball

SEMPRE AL TEU SERVEI

 catfarma