

Nix**f**arma

Butlletí Setmanal

Estadístiques vendes per família

© cat**f**arma

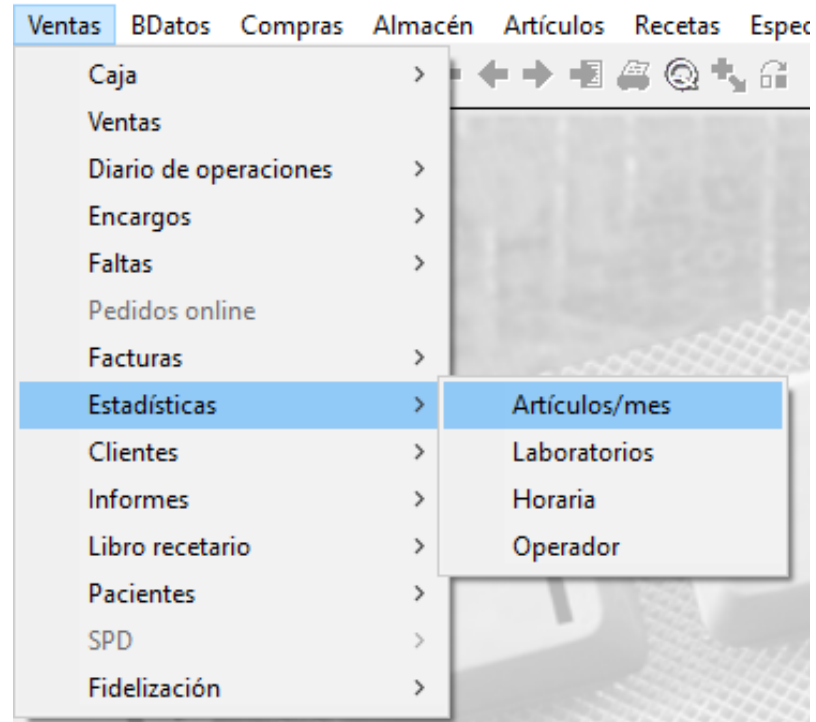
Estadístiques vendes per família

Cada mes de gener, moltes farmàcies treuen estadístiques per comparar amb anys anteriors

Avui explicarem com treure una estadística de especialitats comparada per anys

Estadístiques vendes per família

- Accedim a l'opció de menú **Vendes** → **Estadístiques** → **Articles / mes**



Estadístiques vendes per família

- Ara seleccionarem Especialitats venudes a l'any 2017 :

Título de la consulta:

Selección de Artículos: Familia: 01

Por ejercicio
 Por fecha

Ejercicio: < 2017 >
Desde: Hasta:
Mes actual:

Agrupado por: Familia

Precio a comparar:
 Precio Referencia actual
 Precio M. autonómico actual
 Precio Menor nacional actual
 Precio Más bajo actual
 Precio PVF
 Sin comparar


Unidades: <> 0
Ventas a PVP:
 Agrupar cambios

Mostrar artículos:
 Solo pvp > precio
 Solo pvp <= precio
 Todos
 Excluir Precios comparar cero

Presentación para informes:
 Mensual Trimestral
Detalle por: Unidades



Estadístiques vendes per família

- Podrem veure-ho amb gràfic o amb números .

Estadística de ventas CATFARMA
26/01/2018 

Título del informe

Código	Descripción	Uds.	Ventas PVP	Ventas netas	% Mar.	%
01	ESPECIALIDADES	22435	214.233,69	214.233,69	28,92	100,00

Numeros

Gràfic

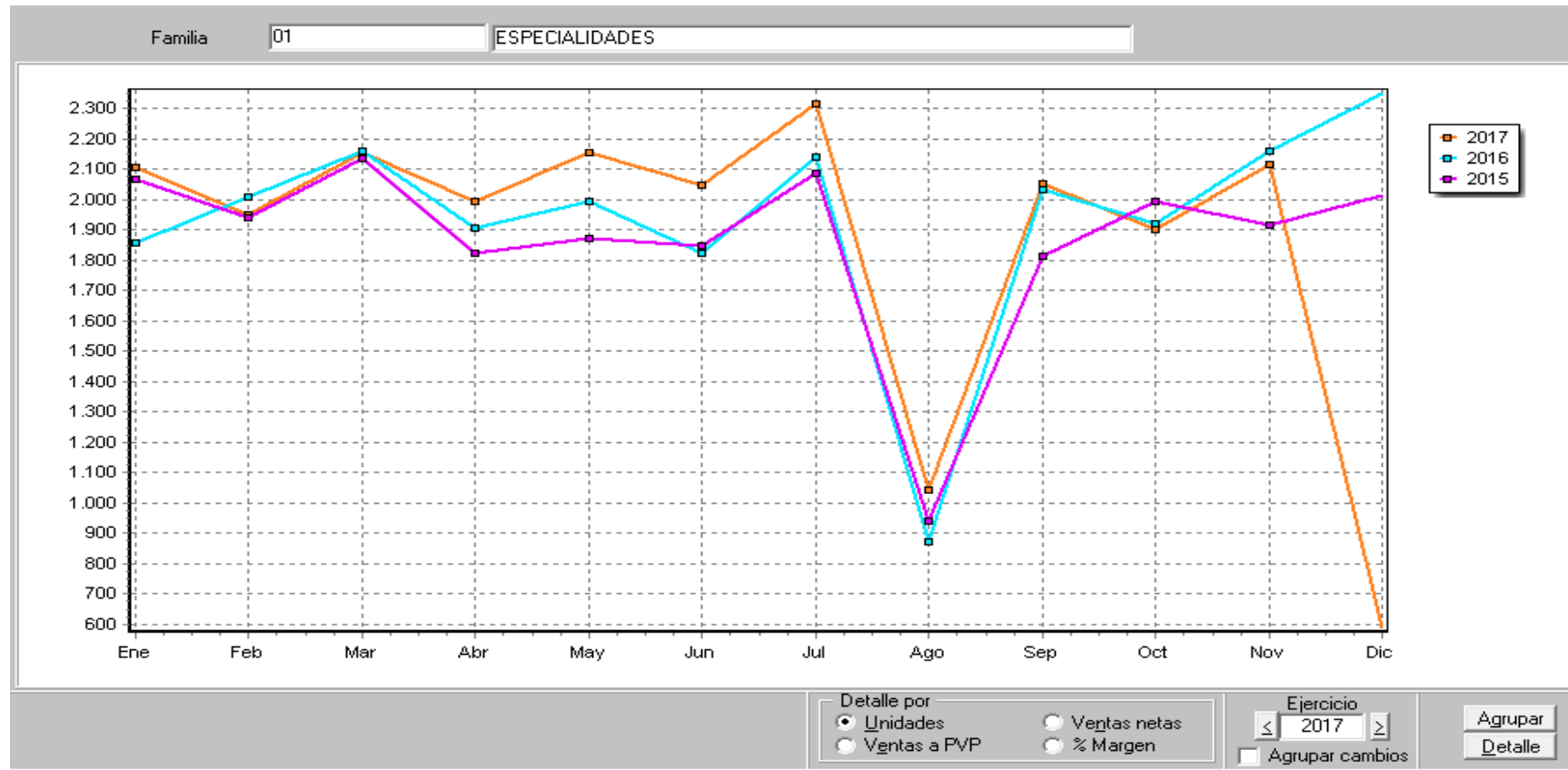
Estadístiques vendes per família

Numeros

Familia		01 ESPECIALIDADES					
	2017		2016		2015		
	Unidades	Ventas a PVP	Unidades	Ventas a PVP	Unidades	Ventas a PVP	
Enero	2.106	17.863,19	1.860	15.181,47	2.066	15.219,90	
Febrero	1.953	17.362,46	2.007	16.507,93	1.939	14.634,95	
Marzo	2.154	18.863,53	2.160	18.836,49	2.134	16.918,36	
Abril	1.997	18.424,52	1.908	18.094,29	1.826	13.739,82	
Mayo	2.156	20.700,46	1.995	18.295,70	1.871	15.596,72	
Junio	2.048	19.653,47	1.823	16.129,34	1.847	14.388,08	
Julio	2.318	25.390,13	2.143	18.412,14	2.086	17.474,52	
Agosto	1.045	9.888,21	873	7.768,18	939	7.705,85	
Septiembre	2.051	21.825,26	2.033	18.600,52	1.814	15.349,06	
Octubre	1.902	18.421,07	1.921	15.984,40	1.994	16.365,35	
Noviembre	2.116	20.368,04	2.163	17.613,90	1.916	15.971,72	
Diciembre	589	5.473,35	2.351	19.986,14	2.013	17.869,93	
Total	22.435	214.233,69	23.237	201.410,50	22.445	181.234,26	

Estadístiques vendes per família

Gràfic



DIVENDRES, 26 DE GENER DEL 2018

Bon Treball

SEMPRE AL TEU SERVEI

 catfarma