
Butlletí Setmanal

ANÀLISI DE DADES – CONCEPTES BÀSICS

©catfarma

ANÀLISI DE DADES

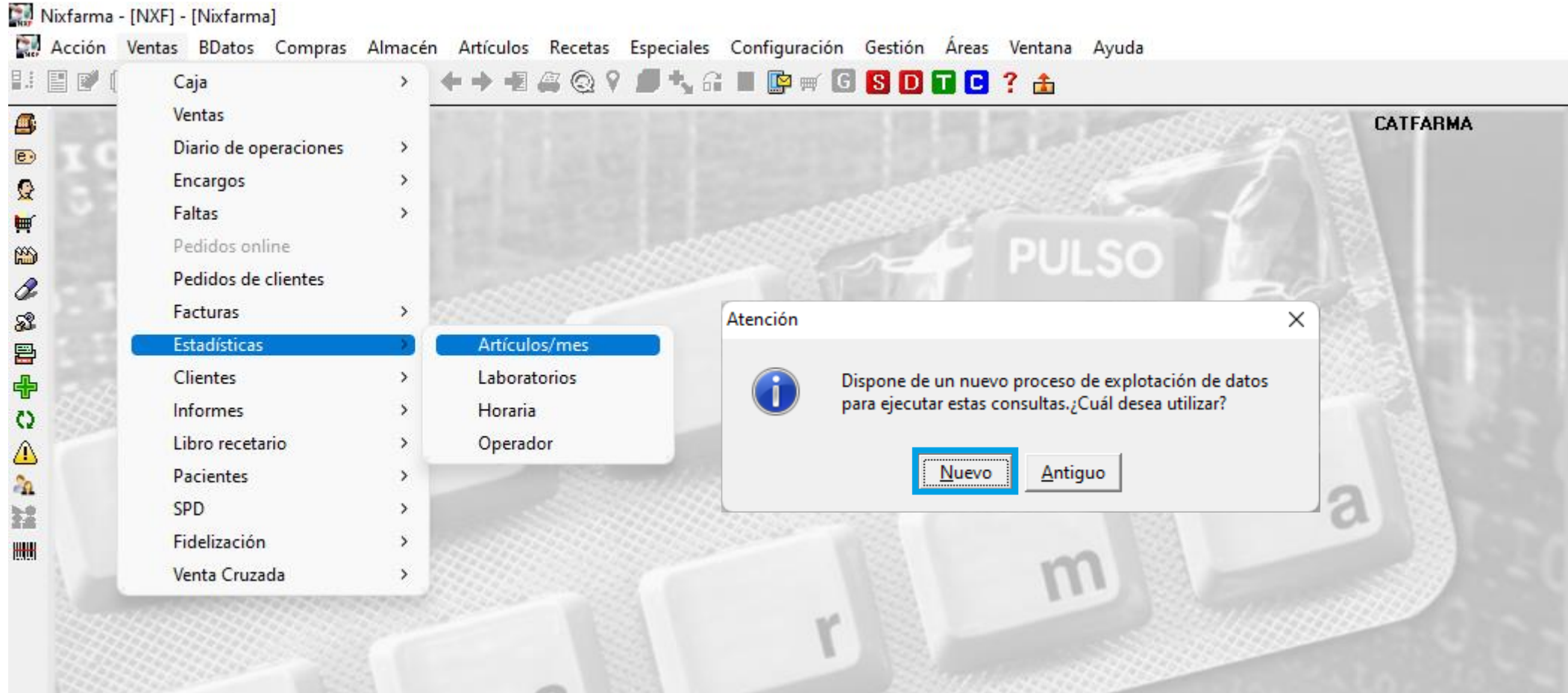
En aquest butlletí veurem com accedir al nou **Anàlisi de dades de Nixfarma**, on podem veure les estadístiques de la nostra farmàcia de forma fàcil i ràpida.

A continuació analitzarem la pantalla de l'Anàlisi de dades i les diferents parts que la formen.

En altres butlletins veurem com interactuar amb aquesta pantalla per treure-li el màxim profit a aquesta eina.

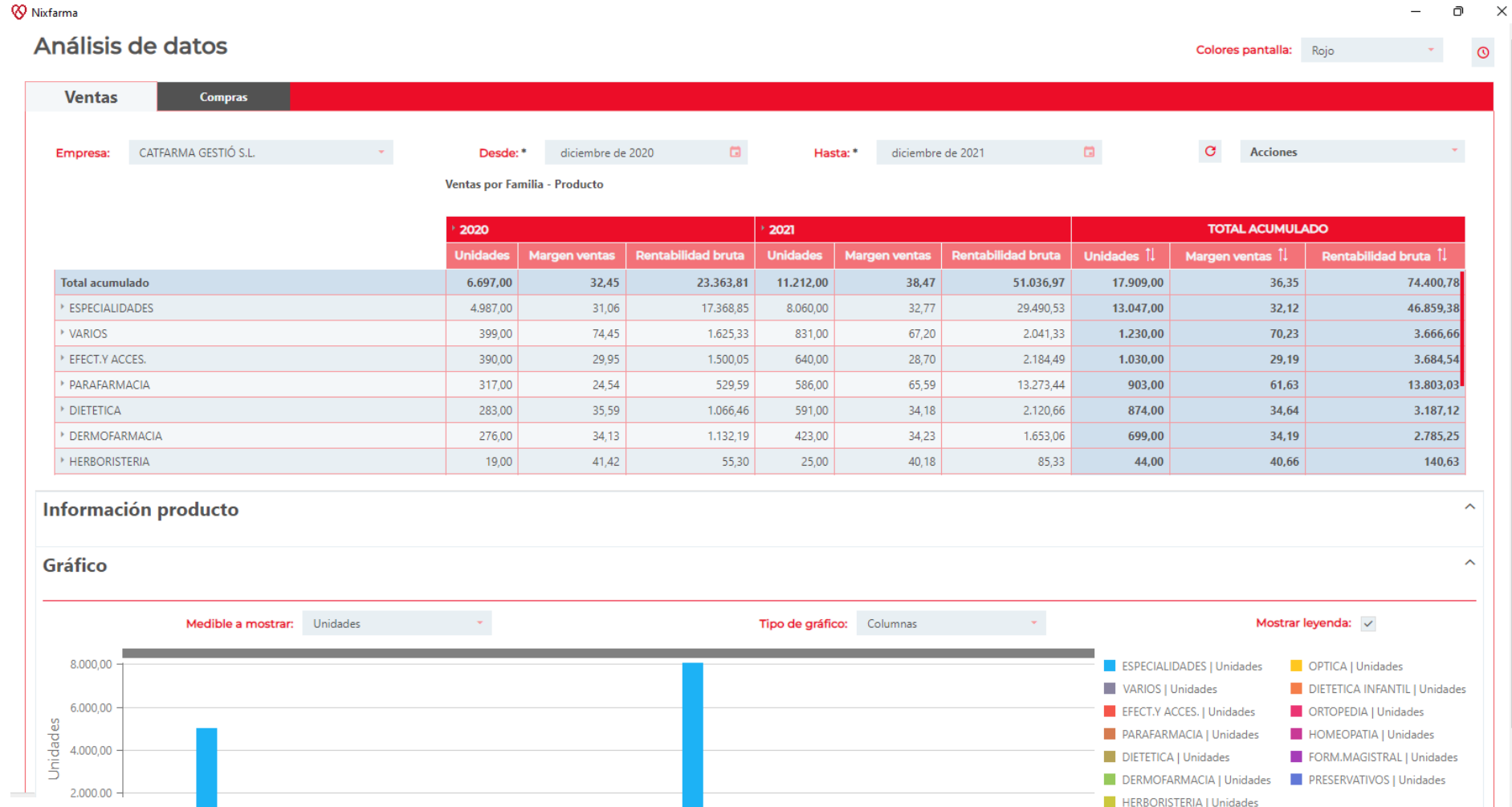
ANÀLISI DE DADES

Accedim al menú **Vendes** → **Estadístiques** → **Articles/mes** → i indicarem que volem el procés **Nou**:



ANÀLISI DE DADES

Un cop hem accedit a l'**Anàlisi de dades**, se'ns mostra la següent pantalla on, per defecte, veiem les dades de l'últim any agrupades per famílies.



ANÀLISI DE DADES

A la capçalera de la pantalla es troben les dades per realitzar la consulta: període de temps, filtres, etc.

The screenshot shows the 'Análisis de datos' interface. At the top left is the 'Nixfarma' logo. Below it, the title 'Análisis de datos' is displayed. There are two tabs: 'Ventas' (selected) and 'Compras'. A red bar spans the width of the interface. Below the tabs, there are three main filter sections: 1. 'Empresa:' with a dropdown menu showing 'CATFARMA GESTIÓ S.L.'. 2. 'Desde:' and 'Hasta:' date pickers, both set to 'diciembre de 2020' and 'diciembre de 2021' respectively. 3. 'Acciones' with a refresh icon. A 'Colores pantalla:' selector is visible in the top right corner. The main content area below the filters is titled 'Ventas por familia - Producto'. Four callout boxes with blue borders and arrows point to specific elements: the first points to the date range, the second to the 'Acciones' dropdown, the third to the 'Empresa' dropdown, and the fourth to the refresh icon.

Aquí s'indica el període de temps de la consulta. Per defecte surt l'últim any.

En aquest selector es poden trobar diferents accions per fer la consulta. Aquesta opció la tractarem en els propers butlletins.

Aquí s'indica l'empresa de la qual estem analitzant les dades en cas de tenir multiempresa.

Amb aquesta icona s'actualitza el resultat en cas que s'hagin fet canvis en les dades de la consulta.

ANÀLISI DE DADES

A la part mitja trobem el cos, on es mostra el resultat de la consulta realitzada:

Com hem seleccionat des de Desembre del 2020 fins a Desembre del 2021, ens mostra les dades acumulades del 2020 (Només desembre) i les del 2021 (De gener a Desembre)

| | 2020 | | | 2021 | | | TOTAL ACUMULADO | | |
|------------------|----------|---------------|--------------------|-----------|---------------|--------------------|-----------------|------------------|-----------------------|
| | Unidades | Margen ventas | Rentabilidad bruta | Unidades | Margen ventas | Rentabilidad bruta | Unidades ↑↓ | Margen ventas ↑↓ | Rentabilidad bruta ↑↓ |
| Total acumulado | 6.697,00 | 32,45 | 23.363,81 | 11.212,00 | 38,47 | 51.036,97 | 17.909,00 | 36,35 | 74.400,78 |
| ▶ ESPECIALIDADES | 4.987,00 | 31,06 | 17.368,85 | 8.060,00 | 32,77 | 29.490,53 | 13.047,00 | 32,12 | 46.859,38 |
| ▶ VARIOS | 399,00 | 74,45 | 1.625,33 | 831,00 | 67,20 | 2.041,33 | 1.230,00 | 70,23 | 3.666,66 |
| ▶ EFECT.Y ACCES. | 390,00 | 29,95 | 1.500,05 | 640,00 | 28,70 | 2.184,49 | 1.030,00 | 29,19 | 3.684,54 |
| ▶ PARAFARMACIA | 317,00 | 24,54 | 529,59 | 586,00 | 65,59 | 13.273,44 | 903,00 | 61,63 | 13.803,03 |
| ▶ DIETETICA | 283,00 | 35,59 | 1.066,46 | 591,00 | 34,18 | 2.120,66 | 874,00 | 34,64 | 3.187,12 |
| ▶ DERMOFARMACIA | 276,00 | 34,13 | 1.132,19 | 423,00 | 34,23 | 1.653,06 | 699,00 | 34,19 | 2.785,25 |
| ▶ HERBORISTERIA | 19,00 | 41,42 | 55,30 | 25,00 | 40,18 | 85,33 | 44,00 | 40,66 | 140,63 |

Per defecte es mostra el resultat agrupat per famílies.

Aquí tenim les dades acumulades de tot el període de la consulta.

ANÀLISI DE DADES

A la part inferior trobem informació del producte:

Aquí veurem les estadístiques per mesos dels últims tres anys i el total de cada any.

Información producto

Código: 658164 - RAMIPRIL NORMON EFG 5 MG 28 COMPRIMIDOS

| | | | | | | | | | | | | | | | |
|------|---|---|---|---|---|---|---|---|---|---|---|---|---|----|----|
| 2022 | 0 | 0 | 0 | 0 | 0 | 0 | 0 | 0 | 0 | 0 | 0 | 0 | 0 | 0 | 0 |
| 2021 | 4 | 5 | 7 | 2 | 0 | 0 | 0 | 0 | 0 | 0 | 0 | 0 | 0 | 0 | 18 |
| 2020 | 2 | 2 | 4 | 1 | 2 | 1 | 1 | 2 | 2 | 2 | 2 | 1 | 3 | 23 | |

Almacén Resumen Catálogo Ofertas Precios

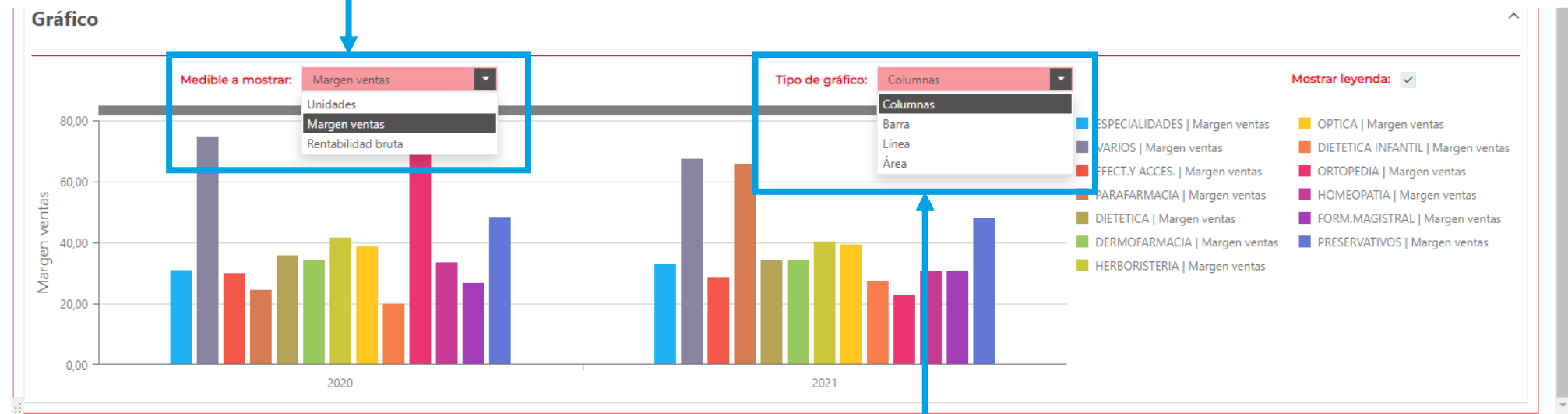
| | | | | | | |
|----------|----------|---|---|---|---|------|
| CATFARMA | FARMACIA | 4 | 1 | 0 | 0 | 2022 |
| Total: | | 4 | 1 | 0 | 0 | |

A la part inferior es troben altres dades com l'estoc, l'estoc mínim, els catàlegs dels majoristes, els preus de compra o venda, etc.

ANÀLISI DE DADES

Finalment, es pot observar una gràfica del resultat de la consulta:

Aquí seleccionen quina de les columnes de dades és la que volem veure a la gràfica.



Aquí indiquem quin tipus de gràfica volem veure.

Bon Treball

SEMPRE AL TEU SERVEI

©catfarma